


## 〈本体商品の取付情報〉

年 式	型 式	車 種	取付商品のサイズ	本体の取付方法				注 意 事 項	オプション ※商品別の対応状況他の詳細については、必ず取扱・取付説明書や弊社カタログ、ホームページ等でご確認ください。 ※表示価格は希望小売価格（税込）です。	
				他社部品手配	取付キット類					希望小売価格 (税込)
					型 番	主な付属品				
H24/6~H27/3	HM3系 HM4系 注1	純正ラジオ付	2D		KJ-H35DE④	 注2	6,050円	注3,4		
		純正ラジオなし 注6						未調査		

※フローティングモデルの適合情報については、弊社ホームページの「フローティングモデル適合情報」等でご確認ください。

(注1) 商用車のバモスホビオ プロ (HJ1系、HJ2系) にも本情報は適用可。









(注2) KJ-H35DE④には窓口の隙間を埋めるパネル、サイドブラケット、配線コネクタ (20P)、アンテナ変換コネクタ (GT)、ネジ類等が同梱されています。

(注3) 純正リアスピーカーなし車の場合には、車両側にリアスピーカー用配線はありません。


(注4) 1D+1D取付けで下段側の1Dサイズに純正ブラケットを取付ける場合は、純正ブラケットのT-3番穴が下方に5mmずれているため、BKTの穴を上方に5mm拡げる加工が必要となります。

(注6) 未調査のため詳細は不明ですが、ディーラーオプションのオーディオレス車用の取付アタッチメント (08B00-S3A-000) 購入とKJ-H45DE④使用、またはディーラーオプションのサブファイダーキット (08A30-S3C-000) 購入とKK-H09DES⑥使用で取付けは可能と推測されます。

## 〔取付キット類の主な付属品の記号〕

	ダイレクト接続コネクタ		アンテナ変換コネクタ (HFC)
	配線コネクタ (3電源、フロントスピーカー、リアスピーカー)		アンテナ変換コネクタ (GT)
	配線コネクタ (3電源、フロントスピーカー)		アンテナ変換コネクタ (CE)
	専用パネル、または窓口の隙間を埋めるパネル		ステアリングリモコンケーブル、または ステアリングリモコン用ミニプラグ

## 〔オプションの記号〕

	オプション欄にこの記号がある場合は、別売のステアリングリモコンアダプター、または別売のステアリングリモコンケーブルを使用することにより、車両側のステアリングリモコン用配線との接続が可能であることを表します。
---	---

※表の見方については、本サイトの取付詳細情報 (PDF) の見方、および基礎知識や用語解説などをご確認ください。

