











〈本体商品の取付情報〉

年 式	型 式	車 種	取付商品のサイズ	本体の取付方法				注 意 事 項	オプション ※商品別の対応状況他の詳細については、必ず取扱・取付説明書や弊社カタログ、ホームページ等でご確認ください。 ※表示価格は希望小売価格(税込)です。
				他社部品手配	取付キット類				
					型 番	主な付属品	希望小売価格(税込)		
H16/6~H19/10	GD1系 GD2系 GD3系 GD4系	2D窓口付車 注12	②D	KJ-H35DE④	 注14	6,050円	注16,17 18		
			②D	KJ-H32D II④	 注15	5,500円	注16,17 18		
		×	取付不可						


※フローティングモデルの適合情報については、弊社ホームページの「フローティングモデル適合情報」等でご確認ください。

- (注12) H17/12~H19/10車は全車オーディオレスが標準です。
- (注13) 純正ラジオはセンタークラスター体のラジオで、窓口がないため取付不可 (H17/12以降はメーカーオプションの設定のみです)。但し、ディーラーオプションの「オーディオフェイスパネルキット (2D窓口クラスター)」(マニュアルエアコン用……ブラック/グレー内装色用、純正品番：08B00-SAA-C10、マニュアルエアコン用……ベージュ内装色用、純正品番：08B00-SAA-C20、またはオートエアコン用……ブラック/グレー内装色用、純正品番：08B00-SAA-D10、オートエアコン用……ベージュ内装色用、純正品番：08B00-SAA-D20) を購入すれば取付可となります (その場合の可否内容については、上段の2D窓口付車を参照してください)。
- (注14) KJ-H35DE④には窓口の隙間を埋めるパネル、サイドブラケット、配線コネクタ (20P)、アンテナ変換コネクタ (GT)、ネジ類等が同梱されています。
- (注15) KJ-H32D II④には窓口の隙間を埋めるパネル、サイドブラケット、配線コネクタ (20P)、ネジ類等が同梱されています。
- (注16) 車両のアンテナコネクタがGTコネクタの場合は、KJ-H35DE④を使用します。
- (注17) オーディオレス車にも取付可。メーカーオプションの音声認識Honda・HDDナビゲーションシステム (またはホンダ・ナビゲーションシステム) 付車は除きます (ナビ付車の取付可否については未確認です)。
- (注18) マニュアルエアコン付車の場合は、オーディオ部のセンタークラスターAss'yの脱着にはグローブボックスやダッシュアンダーカバーの取外しが必要となり、センタークラスターに付いているエアコンスイッチのコントロールワイヤーの車両側との接続部 (ダッシュ下側奥部) での脱着、および取付時のコントロールワイヤーの長さ調整などが必要で作業はやや大掛かりとなります。

〔取付キット類の主な付属品の記号〕

	ダイレクト接続コネクタ		アンテナ変換コネクタ (HFC)
	配線コネクタ (3電源、フロントスピーカー、リアスピーカー)		アンテナ変換コネクタ (GT)
	配線コネクタ (3電源、フロントスピーカー)		アンテナ変換コネクタ (CE)
	専用パネル、または窓口の隙間を埋めるパネル		ステアリングリモコンケーブル、またはステアリングリモコン用ミニプラグ

〔オプションの記号〕

	オプション欄にこの記号がある場合は、別売のステアリングリモコンアダプター、または別売のステアリングリモコンケーブルを使用することにより、車両側のステアリングリモコン用配線との接続が可能であることを表します。
---	---

※表の見方については、本サイトの取付詳細情報 (PDF) の見方、および基礎知識や用語解説などをご確認ください。

