

〈本体商品の取付情報〉

年式	型式	車種	取付商品のサイズ	本体の取付方法				オプション	
				他社部品手配	取付キット類			注意事項	※商品別の対応状況他の詳細については、必ず取扱・取付説明書や弊社カタログ、ホームページ等でご確認ください。 ※表示価格は希望小売価格（税込）です。
					型番	主な付属品	希望小売価格（税込）		
R6/6～現在 e:HEVを含む	GT1系 GT2系 GT3系 GT4系 GT5系 GT6系 GT7系 GT8系	オーディオレス車 (異形開口)  注12	2D		KK-H88DE <sup>Ⓚ</sup> P [CE] 注17	24,200円	注17	純正バックカメラコネクタ変換ケーブル (注18) ● KJ-H203BC <sup>㉔</sup> 6,600円  純正バックカメラ接続アダプター (注18,19) ● KK-H302BA <sup>Ⓚ</sup> 8,800円	
			1D		KJ-HF001DE <sup>㉔</sup> P [CE] 注13	17,600円	注14,15		

※フローティングモデルの適合情報については、弊社ホームページの「[フローティングモデル適合情報](#)」等でご確認ください。

(注12) 全車標準は異形開口のオーディオレス（純正ブラケット非装着）です。

(注13) KJ-HF001DE<sup>㉔</sup>は1DINフローティングモデルを取付けるための車種専用の取付キットです。専用パネル（黒系シボ入り）、パネルブラケット、ブラケット（L/R）、配線コネクタ（24P）、アンテナ変換コネクタ（CE）等が同梱されています。

(注14) 通常の1DINモデルも取付けは可能ですが、高さ約125mm程度の台形状開口部のほぼ下端に取付けるので、ややアンバランスになります。

(注15) DMH-SZ500も取付けは可能ですが、専用パネルから本体のモニター面が20mm程度突出するため、上部のネジやサイドの板金ロック部も露出します。また、専用パネルとモニター背面との間に若干の隙間が生じます。









(注16) 純正ステアリングリモコンについては、「ホンダ」に対応した商品、または学習に対応した商品を取付ける場合、別売のステアリングリモコンアダプター KK-H301ST II<sup>Ⓚ</sup>（希望小売価格17,600円、税込）を使用すれば接続は可能です。但し、商品別の対応状況他の詳細については、必ず取扱・取付説明書や弊社ホームページの「[純正ステアリングリモコン適合情報](#)」等でご確認ください。

(注17) KK-H88DE<sup>Ⓚ</sup>にはパネル（黒系）、ブラケット（L/R）、配線コネクタ（24P）、バック信号他を取出すためのコネクタ（20P）、アンテナ変換コネクタ（CE）、バックカメラ変換コード（24P→8P）、ネジ類等が同梱されています。なお、取付けの際には車両両取り加工が必要となります（加工後は復元することができませんので、ご理解いただいた上で作業を行ってください）。


(注18) Honda CONNECT for Gathers+ナビ装着用スペシャルパッケージ付車（マルチビューカメラシステム付車を除く）に使用できます。KJ-H203BC<sup>㉔</sup>では8Pコネクタ（2023年モデル以降の楽ナビ・AVIC-RZ722等、および2019年モデル以降のサイバーナビ・AVIC-CZ912IV等。但し、Xシリーズ除く/2019年～2022年モデルの楽ナビ・カメラ端子変換コネクタ同梱モデル・AVIC-RZ912等に接続できる端子形状）で、KK-H302BA<sup>Ⓚ</sup>ではRCA端子で、純正バックカメラの映像を出力することが可能となります。

(注19) KK-H88DE<sup>Ⓚ</sup>と組み合わせる場合には、バックカメラ変換コード（24P→8P）が同梱されているため、KK-H301BA II<sup>Ⓚ</sup>（希望小売価格7,700円、税込）も使用できます。

〔取付キット類の主な付属品の記号〕

	ダイレクト接続コネクタ		アンテナ変換コネクタ（HFC）
	配線コネクタ (3電源、フロントスピーカー、リアスピーカー)		アンテナ変換コネクタ（GT）
	配線コネクタ (3電源、フロントスピーカー)		アンテナ変換コネクタ（CE）
	専用パネル、または窓口の隙間を埋めるパネル		ステアリングリモコンケーブル、またはステアリングリモコン用ミニプラグ

〔オプションの記号〕

	オプション欄にこの記号がある場合は、別売のステアリングリモコンアダプター、または別売のステアリングリモコンケーブルを使用することにより、車両側のステアリングリモコン用配線との接続が可能であることを表します。
-------------------------------------------------------------------------------------	---------------------------------------------------------------------------------------------------------

※表の見方については、本サイトの取付詳細情報（PDF）の見方、および基礎知識や用語解説などをご確認ください。

