


〈本体商品の取付情報〉

年 式	型 式	車 種	取付商品のサイズ	本体の取付方法				注 意 事 項	オプション ※商品別の対応状況他の詳細については、必ず取扱・取付説明書や弊社カタログ、ホームページ等でご確認ください。 ※表示価格は希望小売価格（税込）です。
				取付キット類			希望小売価格 (税込)		
				他社部品手配	型 番	主な付属品			
H14/9~H20/4	GK1系 GK2系	2D窓口付車 (オーディオレス)	㊦	必要 注2	KJ-H32D II ㊦	 注3	5,500円	注4	
		異形フロント パネル一体型 ラジオ付車 注1	×	取付不可					

※フローティングモデルの適合情報については、弊社ホームページの「[フローティングモデル適合情報](#)」等でご確認ください。









(注1) 純正ラジオはセンタークラスター一体のラジオで、窓口がないため取付不可。

(注2) メーカー標準のオーディオレス車（全車標準）には純正ブラケットは装着されていません。従って、取付ける場合にはホンダ純正部品のオーディオ取付アタッチメント（純正部品番号：08B01-SCC-000）の購入が必要です。


(注3) KJ-H32D II ㊦には窓口の隙間を埋めるパネル、サイドブラケット、配線コネクター（20P）、ネジ類等が同梱されています。

(注4) メーカーオプションのホンダ・ナビゲーションシステム付車（インターナビシステムを含む）は除きます。

〔取付キット類の主な付属品の記号〕

	ダイレクト接続コネクター		アンテナ変換コネクター（HFC）
	配線コネクター (3電源、フロントスピーカー、リアスピーカー)		アンテナ変換コネクター（GT）
	配線コネクター (3電源、フロントスピーカー)		アンテナ変換コネクター（CE）
	専用パネル、または窓口の隙間を埋めるパネル		ステアリングリモコンケーブル、または ステアリングリモコン用ミニプラグ

〔オプションの記号〕

	オプション欄にこの記号がある場合は、別売のステアリングリモコンアダプター、または別売のステアリングリモコンケーブルを使用することにより、車両側のステアリングリモコン用配線との接続が可能であることを表します。
---	---

※表の見方については、本サイトの取付詳細情報（PDF）の見方、および基礎知識や用語解説などをご確認ください。

