










〈本体商品の取付情報〉

年式	型式	車種	取付商品のサイズ	本体の取付方法				注意事項	オプション ※商品別の対応状況他の詳細については、必ず取扱・取付説明書や弊社カタログ、ホームページ等でご確認ください。 ※表示価格は希望小売価格（税込）です。
				他社部品手配	取付キット類				
					型番	主な付属品	希望小売価格（税込）		
H8/2~H16/10	KA9系	全車種	×	取付不可					

〔取付キット類の主な付属品の記号〕

	ダイレクト接続コネクタ		アンテナ変換コネクタ (HFC)
	配線コネクタ (3電源、フロントスピーカー、リアスピーカー)		アンテナ変換コネクタ (GT)
	配線コネクタ (3電源、フロントスピーカー)		アンテナ変換コネクタ (CE)
	専用パネル、または窓口の隙間を埋めるパネル		ステアリングリモコンケーブル、またはステアリングリモコン用ミニプラグ

〔オプションの記号〕

	オプション欄にこの記号がある場合は、別売のステアリングリモコンアダプター、または別売のステアリングリモコンケーブルを使用することにより、車両側のステアリングリモコン用配線との接続が可能であることを表します。
---	---

※表の見方については、本サイトの取付詳細情報 (PDF) の見方、および基礎知識や用語解説などをご確認ください。

〈スピーカー商品の取付情報〉

タイプ	取付場所	注記 A	PRS		カスタムフィット						注記 B	ボックス タイプ						ユニットタイプ			サテライト		
			TS- Z900PRS	TS- V173S	TS- C1730S II C1730 II	TS- F1740S II F1740 II	TS- C1630S II C1630 II	TS- F1640S II F1640 II	TS- F1040S II F1040 II	TS- X210 X170		TS- A6971F	TS- A1671F	TS- A1371F	TS- G1010F	TS- E1010	TS- STH1100	TS- STX510 STX510-B	TS- STX710AS				
4セダン	Fドア		X	X	X	X	◎	◎	X														
	Rドア	①																					
	Rトレイ		X	X	X	X	X	X	X		X②	X③											

注記
① 純正スピーカー付車は未調査。
② 全車スピーカー付で、トレイのスピーカー用穴が塞がないため取付不可。
③ 純正スピーカー取付位置へのユニットのみの取付けは、奥行有効寸法不足で不可。

〔PRS/カスタムフィットスピーカーの記号〕

◎	取付可 (スピーカーに付属のコネクター使用)	⊕	取付可 (別売の配線コードでの配線が必要)
◇	取付可 (スピーカーに付属のブラケット等使用)	⊞	取付可 (別売の「カースピーカー取付キット」を使用し、別売の配線コードでの配線が必要)
□	取付可 (別売の「カースピーカー取付キット」使用)	⊟	取付可 (別売の「インナーバッフル」を使用し、別売の配線コードでの配線が必要)
⊠	取付可 (別売の「インナーバッフル」使用)	×	取付不可
⊡	取付可 (配線加工が必要)	空欄	非適合、または未調査で取付可否不明
⊢	取付可 (スピーカーに付属のブラケット等を使用し、配線加工が必要)		

〔ボックスタイプ/ユニットタイプスピーカーの記号〕

◎	取付可	⊕	取付可 (別売の配線コードでの配線が必要)
⊙	取付可 (鉄板加工が必要)	⊞	取付可 (スピーカーに付属のスペーサーを使用し、別売の配線コードでの配線が必要)
△	取付可 (別売のUD-K125使用)	×	取付不可
▲	取付可 (別売のUD-K125使用で、鉄板加工が必要)	空欄	非適合、または未調査で取付可否不明

〔サテライトスピーカーの記号〕

○	取付可	(×)	取付不可 (サードシート未使用時に限り取付可)
		×	取付不可
△	条件付きで取付可 (注記参照)	空欄	非適合、または未調査で取付可否不明

※表の見方については、本サイトの取付詳細情報 (PDF) の見方、および基礎知識や用語解説などをご確認ください。