










〈本体商品の取付情報〉

年式	型式	車種	取付商品のサイズ	本体の取付方法				注意事項	オプション ※商品別の対応状況他の詳細については、必ず取扱・取付説明書や弊社カタログ、ホームページ等でご確認ください。 ※表示価格は希望小売価格（税込）です。
				他社部品手配	取付キット類				
					型番	主な付属品	希望小売価格（税込）		
H22/2~H26/4 注1	DBA-GA3W DBA-GA4W	2D窓口付車 注2	2D	KK-M20FP [Ⓚ]	 注4	3,850円	注5,6,7 8,9		
		MMCS付車 注3	×	取付不可					


※フローティングモデルの適合情報については、弊社ホームページの「[フローティングモデル適合情報](#)」等でご確認ください。

- (注1) H26/4以降車（一部改良でセンタークラスターの形状が変更）は未調査で取付可否は不明です。
(注2) オーディオ非装着（全車標準）、およびディーラーオプションのオーディオ付の場合。
(注3) メーカーオプションのMMCS（H22/2~H24/10車の7インチワイドディスプレイHDDナビゲーションシステム/H24/10以降車の7インチWVGAディスプレイメモリーナビゲーション）付車は、クラスターの窓口が大きいため取付不可。
(注4) KK-M20FP[Ⓚ]には配線コネクタ（20P）、パネル（2D用および1D+1D用）等が同梱されています。
(注5) KK-M20FP[Ⓚ]に同梱の2D用化粧パネルは、車両側クラスター窓口の裏面に少し強めに当たった状態での取付けになります。
(注6) 2D一体機の場合は、配線キット KK-M05P[Ⓚ]（希望小売価格2,750円、税込）を使用して取付けることも可能です（但し、窓口下側に若干隙間があきます）。なお、KK-M05P[Ⓚ]には配線コネクタ（20P）、パネルスペーサー（窓口周囲の隙間を塞ぐスポンジテープ）等が同梱されています。
(注7) ディーラーオプションのオーディオ付車で変換ハーネスを使用している車両の場合は、オーディオ変換ハーネスを取外して車両のラジオ用配線（20P）に20Pコネクタを接続します。
(注8) ディーラーオプションのステアリングリモコンスイッチ付車は、ステアリングリモコンスイッチが使用不可になります。
(注9) メーカーオプションのディスプレイオーディオ（H24/10追加設定）付車は除きます（取付可否は未調査で不明です……取付可の場合には、車両のリアビューモニター/オーディオリモコンスイッチは使用不可になります）。

〔取付キット類の主な付属品の記号〕

	ダイレクト接続コネクタ		アンテナ変換コネクタ（HFC）
	配線コネクタ （3電源、フロントスピーカー、リアスピーカー）		アンテナ変換コネクタ（GT）
	配線コネクタ （3電源、フロントスピーカー）		アンテナ変換コネクタ（CE）
	専用パネル、または窓口の隙間を埋めるパネル		ステアリングリモコンケーブル、またはステアリングリモコン用ミニプラグ

〔オプションの記号〕

	オプション欄にこの記号がある場合は、別売のステアリングリモコンアダプター、または別売のステアリングリモコンケーブルを使用することにより、車両側のステアリングリモコン用配線との接続が可能であることを表します。
---	---

※表の見方については、本サイトの取付詳細情報（PDF）の見方、および基礎知識や用語解説などをご確認ください。

