










〈本体商品の取付情報〉


年式	型式	車種	取付商品のサイズ	本体の取付方法				注意事項	オプション ※商品別の対応状況他の詳細については、必ず取扱・取付説明書や弊社カタログ、ホームページ等でご確認ください。 ※表示価格は希望小売価格（税込）です。	
				他社部品手配	取付キット類					希望小売価格 (税込)
					型番	主な付属品				
H17/10~H24/10	DBA-CW4W DBA-CW5W DBA-CW6W	2D窓口付車 (オーディオレス)	②D		KK-M20FP [Ⓜ]	 P 注12	3,850円	注13,14		
		異形パネル一体 ラジオ付車 注10	×	取付不可						
		MMCS付車 (M.OP) 注11	×	取付不可						

- (注10) メーカー標準装備またはメーカーオプションの異形フロントパネル一体ラジオ付車の場合で、窓口がないためステレオの取付不可。
 (注11) メーカーオプションのMMCS付車の場合で、クラスター窓口が大きく、純正ブラケットも使用不可で取付不可（システム的にもリアビューカメラ付でオーディオアンブレタ式になっています）。
 (注12) KK-M20FP[Ⓜ]には配線コネクタ（20P）、パネル（2D用および1D+1D用）等が同梱されています。
 (注13) 2D一体機を取付ける場合、純正ブラケットの位置決め用突出しリブ（2ヶ所）のうち、下段側のリブがステレオの穴に入らず浮いてしまうため、リブをハンマーなどで叩いて平らにして取付けます（但し、そのままでも取付けはなんとか可能です）。
 (注14) ディーラーオプションのステアリングリモコンスイッチ付車は、ステアリングリモコンスイッチが使用不可になります。

〔取付キット類の主な付属品の記号〕

	ダイレクト接続コネクタ		アンテナ変換コネクタ（HFC）
	配線コネクタ (3電源、フロントスピーカー、リアスピーカー)		アンテナ変換コネクタ（GT）
	配線コネクタ (3電源、フロントスピーカー)		アンテナ変換コネクタ（CE）
	専用パネル、または窓口の隙間を埋めるパネル		ステアリングリモコンケーブル、またはステアリングリモコン用ミニプラグ

〔オプションの記号〕

	オプション欄にこの記号がある場合は、別売のステアリングリモコンアダプター、または別売のステアリングリモコンケーブルを使用することにより、車両側のステアリングリモコン用配線との接続が可能であることを表します。
---	---

※表の見方については、本サイトの取付詳細情報（PDF）の見方、および基礎知識や用語解説などをご確認ください。

