










〈本体商品の取付情報〉

年 式	型 式	車 種	取付商品のサイズ	本体の取付方法				注 意 事 項	オプション ※商品別の対応状況他の詳細については、必ず取扱・取付説明書や弊社カタログ、ホームページ等でご確認ください。 ※表示価格は希望小売価格（税込）です。
				取付キット類			希望小売価格 (税込)		
				他社部品手配	型 番	主な付属品			
H20/12~H27/3	CX3A系 CX4A系 CX6A系	標準のラジオ付車 注1	×	取付不可					
		MMCS付車 注2	×	取付不可					
		2D 窓 口 付 車	1Dサイズの 取付け	1D		KK-M05P [Ⓚ]	 注3	2,750円	注4,5,6 7,8
			2D一体機の 取付け	2D		KK-M20FP [Ⓚ]	 P 注9	3,850円	注5,6,7,8


※フローティングモデルの適合情報については、弊社ホームページの「[フローティングモデル適合情報](#)」等でご確認ください。

- (注1) H20/12~H24/10車のメーカー標準のラジオはクラスター一体の異形ラジオで、2D窓クラスターのディーラーオプション設定がないため取付不可。なお、H24/10以降のメーカー標準のラジオ（ワイド2DINサイズ）については現車未確認ですが、クラスターの窓口が大きく、使用可能な取付キットもないためワイドモデル（フェイス幅200mmの商品）も含め適用外となります。
- (注2) メーカーオプションのMMCS（H20/12~H24/10車の7インチワイドディスプレイHDDナビゲーション/H24/10以降車の7インチWVGAディスプレイメモリーナビゲーション）付車は、クラスターの窓口が大きいため取付不可（システムのにも各種情報表示機能・その他が組込まれているため交換不可）。
- (注3) KK-M05P[Ⓚ]には配線コネクター（20P）、パネルスパーサー（窓口周囲の隙間を塞ぐスポンジテープ）等が同梱されています。
- (注4) 1D+1D取付けの場合は、上・下段のステレオの間に2mmの隙間があく取付けになります。
- (注5) メーカーオプションのオーディオ非装着車（ラリーアートは標準）の場合で、ラジオなし車およびディーラーオプションのオーディオ付車共に取付可。
- (注6) ディーラーオプションのオーディオ付車の場合は、車両のラジオ用配線（20P）との接続に使用しているオーディオ変換ハーネスを外して、20Pコネクターを接続します。
- (注7) ステアリングオーディオリモコンスイッチ付車は、オーディオリモコンスイッチが使用不可になります。
- (注8) メーカーオプションのディスプレイオーディオ（H24/10追加設定）付車は除きます（取付可否は未調査で不明です……取付可の場合には、車両のリアビューカメラ/ステアリングホイールオーディオリモコンスイッチは使用不可になります）。
- (注9) KK-M20FP[Ⓚ]には配線コネクター（20P）、パネル（2D用および1D+1D用）等が同梱されています（但し、ギャラン フォルティスの場合には1D用パネルは使用不可で、1DサイズはKK-M05P[Ⓚ]を使用して取付けます）。

〔取付キット類の主な付属品の記号〕

	ダイレクト接続コネクター		アンテナ変換コネクター（HFC）
	配線コネクター (3電源、フロントスピーカー、リアスピーカー)		アンテナ変換コネクター（GT）
	配線コネクター (3電源、フロントスピーカー)		アンテナ変換コネクター（CE）
	専用パネル、または窓口の隙間を埋めるパネル		ステアリングリモコンケーブル、またはステアリングリモコン用ミニプラグ

〔オプションの記号〕

	オプション欄にこの記号がある場合は、別売のステアリングリモコンアダプター、または別売のステアリングリモコンケーブルを使用することにより、車両側のステアリングリモコン用配線との接続が可能であることを表します。
---	---

※表の見方については、本サイトの取付詳細情報（PDF）の見方、および基礎知識や用語解説などをご確認ください。

