


〈本体商品の取付情報〉

年式	型式	車種	取付商品のサイズ	本体の取付方法				オプション ※商品別の対応状況他の詳細については、必ず取扱・取付説明書や弊社カタログ、ホームページ等でご確認ください。 ※表示価格は希望小売価格（税込）です。	
				他社部品手配	取付キット類				注意事項
					型番	主な付属品	希望小売価格（税込）		
H15/5~H21/12	NA4W系	2D窓口付車 注1	2D		KK-M24FP [Ⓚ]	 ^P 注3	3,850円	注4	
		異形オーディオ付車 注2	×	取付不可					









(注1) オーディオレス車、およびディーラーオプションのオーディオ付車の場合。

(注2) メーカー装着のオーディオ付車 (DVD-MMCSまたはMDS、HDDナビゲーションシステム付車) の場合は、純正ラジオはクラスター一体型で窓口がなく、機能的にも走行情報などが組込まれているため交換取付けは不可。


(注3) KK-M24FP[Ⓚ]には窓口の隙間を埋めるパネル (2D用)、配線コネクタ (14P) 等が同梱されています。

(注4) 2D一体機を取付ける場合はKK-M24FP[Ⓚ]を使用し、1Dサイズを取付ける場合はKK-M14FP[Ⓚ] (希望小売価格3,850円、税込) を使用します。

〔取付キット類の主な付属品の記号〕

	ダイレクト接続コネクタ		アンテナ変換コネクタ (HFC)
	配線コネクタ (3電源、フロントスピーカー、リアスピーカー)		アンテナ変換コネクタ (GT)
	配線コネクタ (3電源、フロントスピーカー)		アンテナ変換コネクタ (CE)
	専用パネル、または窓口の隙間を埋めるパネル		ステアリングリモコンケーブル、またはステアリングリモコン用ミニプラグ

〔オプションの記号〕

	オプション欄にこの記号がある場合は、別売のステアリングリモコンアダプター、または別売のステアリングリモコンケーブルを使用することにより、車両側のステアリングリモコン用配線との接続が可能であることを表します。
---	---

※表の見方については、本サイトの取付詳細情報 (PDF) の見方、および基礎知識や用語解説などをご確認ください。

〈スピーカー商品の取付情報〉

タイプ	取付場所	注記 A	カスタムフィット								注記 B	ボックスタイプ						ユニットタイプ						サテライト					
			TS-Z900PRS	TS-V174S	TS-C1740S C1740	TS-F1750S F1750	TS-C1640S C1640	TS-F1650S F1650	TS-F1050S F1050	TS-X210 X170		TS-X40	TS-A6971F	TS-A1671F	TS-A1371F	TS-G1010F	TS-E1010	TS-STH1100	TS-STX510 STX510-B	TS-STX710AS									
ワゴン	Fドア	①	×	×	×	×	×	×	×																			△② リアピ ラー部 トリム	△② リアピ ラー部 トリム
	Rドア	①	×	×	×	×	×	×	×																				

注記 ① 純正スピーカーは回転式のはめ込みタイプのため取付不可。
 ② サードシート使用時は、取付位置と乗員のポジション等によっては頭部に当たりやすくなります。

〔PRS／カスタムフィットスピーカーの記号〕

◎	取付可 (スピーカーに付属のコネクター使用)	⊗	取付可 (別売の配線コードでの配線が必要)
◇	取付可 (スピーカーに付属のブラケット等使用)	⊠	取付可 (別売の「カースピーカー取付キット」を使用し、別売の配線コードでの配線が必要)
□	取付可 (別売の「カースピーカー取付キット」使用)	⊡	取付可 (別売の「インナーバッフル」を使用し、別売の配線コードでの配線が必要)
回	取付可 (別売の「インナーバッフル」使用)	×	取付不可
⊙	取付可 (配線加工が必要)	空欄	非適合、または未調査で取付可否不明
◆	取付可 (スピーカーに付属のブラケット等を使用し、配線加工が必要)		

〔ボックスタイプ／ユニットタイプスピーカーの記号〕

◎	取付可	⊗	取付可 (別売の配線コードでの配線が必要)
●	取付可 (鉄板加工が必要)	⊠	取付可 (スピーカーに付属のスペーサーを使用し、別売の配線コードでの配線が必要)
△	取付可 (別売のUD-K125使用)	×	取付不可
▲	取付可 (別売のUD-K125使用で、鉄板加工が必要)	空欄	非適合、または未調査で取付可否不明

〔サテライトスピーカーの記号〕

○	取付可	(×)	取付不可 (サードシート未使用時に限り取付可)
△	条件付きで取付可 (注記参照)	×	取付不可
		空欄	非適合、または未調査で取付可否不明

※表の見方については、本サイトの取付詳細情報 (PDF) の見方、および基礎知識や用語解説などをご確認ください。