










〈本体商品の取付情報〉

年式	型式	車種	取付商品のサイズ	本体の取付方法				オプション ※商品別の対応状況他の詳細については、必ず取扱・取付説明書や弊社カタログ、ホームページ等でご確認ください。 ※表示価格は希望小売価格（税込）です。	
				他社部品手配	取付キット類				注意事項
					型番	主な付属品	希望小売価格（税込）		
H14/11~H24/6	Z21A系,Z25A系 Z22A系,Z26A系 Z23A系,Z27A系 Z24A系,Z28A系	異形ラジオ付車 注1	×	取付不可					
		2D窓口付車	2D	KK-M24FP [Ⓚ]	 注2	3,850円	注3,4,5,6		


※フローティングモデルの適合情報については、弊社ホームページの「フローティングモデル適合情報」等でご確認ください。

- (注1) メーカー標準装備またはメーカーオプションの異形フロントパネル一体ラジオ（AM/FMラジオ&CDプレーヤー）付車の場合で、窓口がないため取付不可。
- (注2) KK-M24FP[Ⓚ]には窓口の隙間を埋めるパネル（2D用）、配線コネクタ（14P）等が同梱されています。
- (注3) 2D一体機を取付ける場合はKK-M24FP[Ⓚ]を使用し、1Dサイズを取付ける場合はKK-M14FP[Ⓚ]（希望小売価格3,850円、税込）を使用します。
- (注4) 2D窓口スペースへの取付けで、オーディオレス車（H22/6以降は全車標準）にも純正ブラケットは装着されているので取付可。なお、純正ブラケットの位置決め用突出しリブ（4ヶ所）がステレオの穴に完全に入らず、純正ブラケットが少し浮いた状態で付きますがそのまま取付可。
- (注5) メーカーオプション（または標準装備）の三菱マルチエンターテインメントシステム（MMES）付車は除きます（取付可否は未調査で不明です）。
- (注6) 下方のカップホルダー部にディーラーオプションで1DINオーディオが装着されている場合（H14/11~H22/6車に設定）の取付可否は未調査です。

〔取付キット類の主な付属品の記号〕

	ダイレクト接続コネクタ		アンテナ変換コネクタ（HFC）
	配線コネクタ （3電源、フロントスピーカー、リアスピーカー）		アンテナ変換コネクタ（GT）
	配線コネクタ （3電源、フロントスピーカー）		アンテナ変換コネクタ（CE）
	専用パネル、または窓口の隙間を埋めるパネル		ステアリングリモコンケーブル、またはステアリングリモコン用ミニプラグ

〔オプションの記号〕

	オプション欄にこの記号がある場合は、別売のステアリングリモコンアダプター、または別売のステアリングリモコンケーブルを使用することにより、車両側のステアリングリモコン用配線との接続が可能であることを表します。
---	---

※表の見方については、本サイトの取付詳細情報（PDF）の見方、および基礎知識や用語解説などをご確認ください。

