











〈本体商品の取付情報〉

年式	型式	車種	取付商品のサイズ	本体の取付方法				オプション ※商品別の対応状況他の詳細については、必ず取扱・取付説明書や弊社カタログ、ホームページ等でご確認ください。 ※表示価格は希望小売価格（税込）です。
				取付キット類			注意事項	
				他社部品手配	型番	主な付属品		
R7/10～現在	BA1A系 BA2A系 BA5A系 BA6A系	オーディオレス車 (異形開口) 注14,15	9型	KLS-N907D [Ⓚ]	 P GT 注20	24,200円	注19,20	純正カメラコネクタ変換ケーブル (注12,13) ●KK-N501BC II [Ⓚ] 2,750円
			2D	KJ-N29DE [Ⓛ]	 P GT 注17	15,400円	注18,19	
		×	取付不可					


※フローティングモデルの適合情報については、弊社ホームページの「[フローティングモデル適合情報](#)」等でご確認ください。

- (注12) マルチアラウンドモニター付車の場合、そのままでは映像信号を取り出すことはできません。別売の純正カメラコネクタ変換ケーブル KK-N501BC II[Ⓚ]を使用すれば、マルチアラウンドモニターの映像信号をRCA端子で出力することが可能となります。
- (注13) マルチアラウンドモニター付車でKK-N501BC II[Ⓚ]を使用する場合、[車両スイッチ簡易連動]がある楽ナビでは、ナビ同梱8Pコネクターの茶色線を延長加工し配線すれば、車両側スイッチを押すだけでカメラビュー表示と連動させることが可能になります。
- (注14) 一部グレードに標準のオーディオレス（純正ブラケット付）の開口部は、異形の9インチ仕様です。
- (注15) 一部グレードに標準またはメーカーオプションの、ナビ取付パッケージ付車のGPSアンテナ、TVアンテナは使用できません。
- (注16) 一部グレードに標準またはメーカーオプションのGoogle搭載インフォテインメントシステム（12.3インチHDディスプレイ）付車の場合で、純正ラジオが異形で窓口がないため取付不可。
- (注17) KJ-N29DE[Ⓛ]には専用パネル（黒系シボ入り）、目隠しパネルA×2、目隠しパネルB×2、パネルブラケット、配線コネクタ（20P）、イグニッション電源、車速信号等を接続するためのコネクタ（12P）、アンテナ変換コネクタ（GT）等が同梱されています。
- (注18) 純正ブラケットで固定した本体の角度に合わせているため、キットのパネル面は、純正パネル面から上部で14mm、下部で3mm程度奥まる状態となります。
- (注19) 車両の純正ステアリングリモコンは使用できません（使用可能なステアリングリモコンアダプター／ケーブルはありません）。
- (注20) KLS-N907D[Ⓚ]は9V型カーナビゲーションを取付けるための車種専用の取付キットです。専用パネル（ピアノブラック調）の他、ダイレクト接続コネクタ（20P/12P イグニッション電源対応）、アンテナ変換コネクタ（GT）等が同梱されています。なお、取付けの際には車両切り加工が必要となります（加工後は復元することができませんので、ご理解いただいた上で作業を行ってください）。

〔取付キット類の主な付属品の記号〕

	ダイレクト接続コネクタ		アンテナ変換コネクタ（HFC）
	配線コネクタ (3電源、フロントスピーカー、リアスピーカー)		アンテナ変換コネクタ（GT）
	配線コネクタ (3電源、フロントスピーカー)		アンテナ変換コネクタ（CE）
	専用パネル、または窓口の隙間を埋めるパネル		ステアリングリモコンケーブル、またはステアリングリモコン用ミニプラグ

〔オプションの記号〕

	オプション欄にこの記号がある場合は、別売のステアリングリモコンアダプター、または別売のステアリングリモコンケーブルを使用することにより、車両側のステアリングリモコン用配線との接続が可能であることを表します。
---	---

※表の見方については、本サイトの取付詳細情報（PDF）の見方、および基礎知識や用語解説などをご確認ください。

