



〈本体商品の取付情報〉

年 式	型 式	車 種	取付商品のサイズ	本体の取付方法				注	オプション ※商品別の対応状況他の詳細については、必ず取扱・取付説明書や弊社カタログ、ホームページ等でご確認ください。 ※表示価格は希望小売価格（税込）です。	
				他社部品手配	取付キット類					注意事項
					型 番	主な付属品	希望小売価格 (税込)			
H13/10~H18/2	LW3W系 LW5W系 LWEW系 LWFW系	新発想オーディオ (モジュールタイプ) 付車 注9	②D		KJ-T62D④	 注11	7,700円	注12,13 14		
	LW5W系	純正ラジオ (異形 フロントパネル一 体ラジオ) 付車 注10	②D		KJ-T52D④	 注15	8,250円	注12,13 15,16		

(注9) ラジオ用配線が24Pコネクタで、モジュールタイプの純正ラジオ付車の場合。

(注10) ラジオ用配線が12P/8Pコネクタで、異形フロントパネル一体ラジオ付車の場合 (H13/10~H14/4車のみで、H14/4以降は全車モジュールタイプのラジオです)。

(注11) KJ-T62D④にはブラケット、パネル (2D窓口)、配線コネクタ (24P) 等が同梱されています (但し、KJ-T62D④は品薄につき、在庫切れになる場合があります)。

(注12) 奥行寸法が177mm迄の商品が取付可。









(注13) 純正ステアリングリモコン付車の場合は、純正ステアリングリモコンのオーディオコントロール機能が使用不可になります (別売のステアリングリモコンアダプター、およびステアリングリモコンケーブルの使用可否については未調査で不明です)。

(注14) H13/10~H15/10のマツダテレマティクス対応ナビゲーション付およびリアエンターテインメントシステム付車、H15/10以降のDVDナビゲーションシステム (バックモニター付) 付および5.1chサラウンドリアエンターテインメントシステム付車は除きます。


(注15) KJ-T52D④にはブラケット、パネル (2D窓口)、配線コネクタ (12P/8P) 等が同梱されています (但し、KJ-T52D④は品薄につき、在庫切れになる場合があります)。

(注16) VSにメーカーオプションの、マツダテレマティクス対応ナビゲーション付車、リアエンターテインメントシステム付車は除きます。

〔取付キット類の主な付属品の記号〕

	ダイレクト接続コネクタ		アンテナ変換コネクタ (HFC)
	配線コネクタ (3電源、フロントスピーカー、リアスピーカー)		アンテナ変換コネクタ (GT)
	配線コネクタ (3電源、フロントスピーカー)		アンテナ変換コネクタ (CE)
	専用パネル、または窓口の隙間を埋めるパネル		ステアリングリモコンケーブル、または ステアリングリモコン用ミニプラグ

〔オプションの記号〕

	オプション欄にこの記号がある場合は、別売のステアリングリモコンアダプター、または別売のステアリングリモコンケーブルを使用することにより、車両側のステアリングリモコン用配線との接続が可能であることを表します。
---	---

※表の見方については、本サイトの取付詳細情報 (PDF) の見方、および基礎知識や用語解説などをご確認ください。

〈スピーカー商品の取付情報〉

タイプ	取付場所	注記 A	カスタムフィット							注記 B	ボックスタイプ						ユニットタイプ			サテライト		
			TS- Z900PRS	TS- V174S	TS- C1740S C1740	TS- F1750S F1750	TS- C1640S C1640 F1650S F1650	TS- F1050S F1050					TS- X210 X170	TS- X40	TS- A6971F	TS- A1671F	TS- A1371F	TS- G1010F	TS- E1010	TS- STH1100	TS- STX510 STX510-B	TS- STX710AS
ワゴン	Fドア	①⑤	×	×	×	×	×	×										(×) ⑥	(×) ⑥	(×) ⑥		
	Rサイド		×	×	×	×	×															

注記
① 使用可能なインナーバッフルがないため取付不可（インナーバッフル UD-K617は生産が終了しました）。
⑤ H15/10に設定された、メーカーオプションの5.1chサラウンドリアエンターテインメントシステム（10スピーカー、デコーダーアンプ付、DVDナビとセットオプション）付車は除きます……（スピーカーの取付可否は未調査です）。
⑥ リアピラー部トリムに取付けは可能ですが、サードシート乗員のヘッドクリアランスが不可で取付不可（サードシート未使用時に限り取付可能）。また、TS-STH1100はCピラー部にも取付けは可能ですが、スピーカー本体がドア開口部にはみ出るため取付不可。

〔PRS/カスタムフィットスピーカーの記号〕

◎	取付可（スピーカーに付属のコネクター使用）	⊕	取付可（別売の配線コードでの配線が必要）
◇	取付可（スピーカーに付属のブラケット等使用）	⊞	取付可（別売の「カースピーカー取付キット」を使用し、別売の配線コードでの配線が必要）
□	取付可（別売の「カースピーカー取付キット」使用）	⊟	取付可（別売の「インナーバッフル」を使用し、別売の配線コードでの配線が必要）
回	取付可（別売の「インナーバッフル」使用）	×	取付不可
⊙	取付可（配線加工が必要）	空欄	非適合、または未調査で取付可否不明
◆	取付可（スピーカーに付属のブラケット等を使用し、配線加工が必要）		

〔ボックスタイプ/ユニットタイプスピーカーの記号〕

◎	取付可	⊕	取付可（別売の配線コードでの配線が必要）
●	取付可（鉄板加工が必要）	⊞	取付可（スピーカーに付属のスピーカーを使用し、別売の配線コードでの配線が必要）
△	取付可（別売のUD-K125使用）	×	取付不可
▲	取付可（別売のUD-K125使用で、鉄板加工が必要）	空欄	非適合、または未調査で取付可否不明

〔サテライトスピーカーの記号〕

○	取付可	(×)	取付不可（サードシート未使用時に限り取付可）
		×	取付不可
△	条件付きで取付可（注記参照）	空欄	非適合、または未調査で取付可否不明

※表の見方については、本サイトの取付詳細情報 (PDF) の見方、および基礎知識や用語解説などをご確認ください。