

〈本体商品の取付情報〉









年式	型式	車種	取付商品のサイズ	本体の取付方法				注意事項	オプション ※商品別の対応状況他の詳細については、必ず取扱・取付説明書や弊社カタログ、ホームページ等でご確認ください。 ※表示価格は希望小売価格（税込）です。
				他社部品手配	取付キット類				
					型番	主な付属品	希望小売価格（税込）		
H20/3~H24/6	SE3P系	異形ラジオ/M.OPのナビ付車 注1	×	取付不可					
		2D窓口付車 (オーディオレス) 注2,3	×	取付不可					

(注1) メーカー装着のラジオ (H20/3~H21/5は標準装備で、H21/5以降はメーカーオプション)、およびメーカーオプションのMAZDA G-BOOK ALPHA対応ボイスコントロールHDDナビゲーションシステム付車は、異形サイズで取付不可。


(注2) オーディオレス仕様車 (H20/3~H21/5はメーカーオプションで、H21/5以降は全車標準) は、2D窓口クラスター付です。

(注3) 使用可能な取付キットがないため取付不可 (取付キット KJ-T24P①は生産が終了しました)。

〔取付キット類の主な付属品の記号〕

	ダイレクト接続コネクタ		アンテナ変換コネクタ (HFC)
	配線コネクタ (3電源、フロントスピーカー、リアスピーカー)		アンテナ変換コネクタ (GT)
	配線コネクタ (3電源、フロントスピーカー)		アンテナ変換コネクタ (CE)
	専用パネル、または窓口の隙間を埋めるパネル		ステアリングリモコンケーブル、またはステアリングリモコン用ミニプラグ

〔オプションの記号〕

	オプション欄にこの記号がある場合は、別売のステアリングリモコンアダプター、または別売のステアリングリモコンケーブルを使用することにより、車両側のステアリングリモコン用配線との接続が可能であることを表します。
--	---

※表の見方については、本サイトの取付詳細情報 (PDF) の見方、および基礎知識や用語解説などをご確認ください。

