

〈本体商品の取付情報〉

年 式	型 式	車 種	取付商品のサイズ	本体の取付方法				注 意 事 項	オプション ※商品別の対応状況他の詳細については、必ず取扱・取付説明書や弊社カタログ、ホームページ等でご確認ください。 ※表示価格は希望小売価格（税込）です。
				取付キット類			希望小売価格 (税込)		
				他社部品手配	型 番	主な付属品			
H18/8~H20/12 注2,3	NCEC系	クラスター一体ラジオ付車 注4	×	取付不可					
		2D窓口付車 注5	×	取付不可					









(注2) H20/12の一部改良では、2D窓口クラスターやフロアコンソールの形状などが変更されましたが、取付可否はH18/8~H20/12車と基本的に同じです（ディーラーオプションの「オーディオ取付キット」もH18/8~H20/12車用と同じです……但し、価格は変更されています）。

(注3) H18/8の一部改良では、純正ラジオの取付位置が少し（約7mm）手前に移動したため、ディーラーオプションの「オーディオ取付キット」が変更されていますが、基本的な形状や仕様は同じです（なお、純正スピーカーに変更はありません）。


(注4) メーカー装備の純正オーディオはクラスター一体の異形ラジオのため取付不可（2D窓口クラスターのディーラーオプション設定はありません）。

(注5) 使用可能な取付キットがないため取付不可（取付キット KJ-T24P①は生産が終了しました）。

〔取付キット類の主な付属品の記号〕

	ダイレクト接続コネクタ		アンテナ変換コネクタ（HFC）
	配線コネクタ (3電源、フロントスピーカー、リアスピーカー)		アンテナ変換コネクタ（GT）
	配線コネクタ (3電源、フロントスピーカー)		アンテナ変換コネクタ（CE）
	専用パネル、または窓口の隙間を埋めるパネル		ステアリングリモコンケーブル、またはステアリングリモコン用ミニプラグ

〔オプションの記号〕

	オプション欄にこの記号がある場合は、別売のステアリングリモコンアダプター、または別売のステアリングリモコンケーブルを使用することにより、車両側のステアリングリモコン用配線との接続が可能であることを表します。
---	---

※表の見方については、本サイトの取付詳細情報（PDF）の見方、および基礎知識や用語解説などをご確認ください。

