


NT100クリッパー (H25/12~R6/5) /クリッパー トラック (R6/5~現在)









〈本体商品の取付情報〉

年 式	型 式	車 種	取付商品のサイズ	本体の取付方法				注 意 事 項	オプション ※商品別の対応状況他の詳細については、必ず取扱・取付説明書や弊社カタログ、ホームページ等でご確認ください。 ※表示価格は希望小売価格（税込）です。
				取付キット類			希望小売価格 (税込)		
				他社部品手配	型 番	主な付属品			
クリッパー トラック R6/5~現在 NT100クリッパー H25/12~R6/5	DR16T系	1D窓口付車 注1	1D		KK-S21FP <sup>®</sup>	 注4	3,300円	注5,6	
		異形ラジオ付車 注2	×	取付不可					
		ワイド2D窓口付車 注3						未調査	


※フローティングモデルの適合情報については、弊社ホームページの「[フローティングモデル適合情報](#)」等でご確認ください。

- (注1) 一部グレードに標準のAM/FMラジオ（1DIN、スピーカー内蔵）付車、およびH25/12~H29/11車の一部グレードに標準のCD一体AM/FMラジオ（1DIN）付車の場合。  
 (注2) H29/11以降車の一部グレードに標準のCD一体AM/FMラジオ付車の場合で、純正ラジオが異形でステレオの取付けは不可（NT100クリッパー/クリッパー トラックにはオーディオ交換ガーニッシュ等のディーラーオプション設定はありません）。  
 (注3) ディーラーオプションの日産オリジナルオーディオ（ワイド2DIN）付車の場合で、取付可否は未調査で不明です。  
 (注4) KK-S21FP<sup>®</sup>には窓口の隙間を埋めるパネル（1D用）、配線コネクタ（20P）等が同梱されています。  
 (注5) AM/FMラジオ（1DIN、スピーカー内蔵）付車に取付ける場合は、別途スピーカーの取付けが必要になります（スピーカー可否表参照）。  
 (注6) 純正ブラケットへの組付けは、ブラケットの前から2番目と4番目の穴（4番目は長穴）に、トヨタ車用の2、3番ネジ穴（製品肩口から47.5mmと88mmのネジ穴）で取付けます。

〔取付キット類の主な付属品の記号〕

	ダイレクト接続コネクタ		アンテナ変換コネクタ（HFC）
	配線コネクタ (3電源、フロントスピーカー、リアスピーカー)		アンテナ変換コネクタ（GT）
	専用パネル		アンテナ変換コネクタ（CE）
	窓口の隙間を埋めるパネル		ステアリングリモコンケーブル、または ステアリングリモコン用ミニプラグ

〔オプションの記号〕

	オプション欄にこの記号がある場合は、別売のステアリングリモコンアダプター、または別売のステアリングリモコンケーブルを使用することにより、車両側のステアリングリモコン用配線との接続が可能であることを表します。
---	---

※表の見方については、本サイトの取付詳細情報（PDF）の見方、および基礎知識や用語解説などをご確認ください。

