


〈本体商品の取付情報〉

年 式	型 式	車 種	取付商品のサイズ	本体の取付方法				注 意 事 項	オプション ※商品別の対応状況他の詳細については、必ず取扱・取付説明書や弊社カタログ、ホームページ等でご確認ください。 ※表示価格は希望小売価格（税込）です。
				他社部品手配	取付キット類				
					型 番	主な付属品	希望小売価格 (税込)		
H21/5~H22/11	M20系 VM20系	ワゴン・バン 全車種 (2D窓口付車)	2D		KJ-N20P①	 注3	3,300円	注4,5,6,8	

※フローティングモデルの適合情報については、弊社ホームページの「[フローティングモデル適合情報](#)」等でご確認ください。

(注3) KJ-N20P①には配線コネクタ（20P）、アンテナ変換コネクタ（GT）が同梱されています。








(注4) メーカーオプションまたは標準のオーディオレス車も純正ブラケット付で取付可。

(注5) 純正リアスピーカーなし車の場合にはリアスピーカー用の配線がありません。従ってその場合は、KJ-N20P①の配線コネクタ（20P）のリアスピーカー用配線は使用不可。


(注6) メーカーオプションまたはディーラーオプションのバックビューモニター付車で、純正ナビ本体の画面に映像が映し出される車両の場合には、交換取付けをするとバックビューモニターは使用不可になります（メーカーオプションのバックビューモニター付で、メーター内のディスプレイに映像が映し出される車両の場合は、純正ラジオを交換取付けしてもバックビューモニターはそのまま使用可能です）。

(注8) メーカーオプションのシンプルナビゲーションシステム付車（H21/5~H22/11車に設定）は除きます（未調査で取付可否は不明です）。

〔取付キット類の主な付属品の記号〕

	ダイレクト接続コネクタ		アンテナ変換コネクタ（HFC）
	配線コネクタ (3電源、フロントスピーカー、リアスピーカー)		アンテナ変換コネクタ（GT）
	配線コネクタ (3電源、フロントスピーカー)		アンテナ変換コネクタ（CE）
	専用パネル、または窓口左右の隙間を埋めるパネル		ステアリングリモコンケーブル、または ステアリングリモコン用ミニプラグ

〔オプションの記号〕

	オプション欄にこの記号がある場合は、別売のステアリングリモコンアダプター、または別売のステアリングリモコンケーブルを使用することにより、車両側のステアリングリモコン用配線との接続が可能であることを表します。
-------------------------------------------------------------------------------------	---------------------------------------------------------------------------------------------------------

※表の見方については、本サイトの取付詳細情報（PDF）の見方、および基礎知識や用語解説などをご確認ください。

