















〈本体商品の取付情報〉


年式	型式	車種	取付商品のサイズ	本体の取付方法			注意事項	オプション ※商品別の対応状況他の詳細については、必ず取扱・取付説明書や弊社カタログ、ホームページ等でご確認ください。 ※表示価格は希望小売価格(税込)です。	
				取付キット類					
				他社部品手配	型番	主な付属品			希望小売価格(税込)
H20/11~R1/12	DBA-Z12 DBA-NZ12	ワイド2D窓付車	オーディオレス車 注1	W2D	KJ-N101DK④	 注4	5,500円	注5,18	 注11
			オーディオレス車 注1	2D	KJ-N22DE④	 注6	5,500円	注5,7	
			オーディオレス車 (日産オリジナルナビ取付パッケージ付車) 注1,2	W2D	KJ-N103DK④	 注8	6,600円	注9,19	
			オーディオレス車 (日産オリジナルナビ取付パッケージ付車) 注1,2	2D	KJ-N26DE④	 注6	5,500円	注10	
			M.OPのディスプレイ+オーディオ付車 注3	2D	KJ-N24P④	 注12	4,180円	注13,14	

- (注1) 全車に標準のオーディオレス仕様の場合で、クラスター窓口が約200(W)×100(H)mmの車両の場合。
- (注2) H28/1以降車に設定された日産オリジナルナビ取付パッケージ付車の場合で、純正ステアリングリモコンの車両側配線に接続する場合(純正ステアリングリモコンに接続しない場合は、上段の「オーディオレス車」をご覧ください。なお、日産オリジナルナビ取付パッケージ付車のGPSアンテナ、TVアンテナは使用できません)。
- (注3) H20/11~H24/10車にメーカーオプション設定のディスプレイ付CD一体AM/FMラジオ(2Dサイズ)の場合で、クラスター窓口が約180(W)×100(H)mmの車両の場合。
- (注4) KJ-N101DK④はワイドモデル(フェイス幅200mmの商品)の取付けに使用する取付キットで、ダイレクト接続コネクタ(20P/12P)とアンテナ変換コネクタ(GT)が同梱されています。
- (注5) H20/11~H24/10車にメーカーオプション設定のカーウイングスナビゲーションシステム付車は除きます(使用可否は未調査で不明です)。
- (注6) KJ-N22DE④、KJ-N26DE④には窓口左右の隙間を埋めるパネル、配線コネクタ(20P)、車速信号他を取出すためのコネクタ(12P)、アンテナ変換コネクタ(GT)等が同梱されています。なお、KJ-N26DE④に同梱の配線コネクタ(20P)は、別売のステアリングリモコンケーブルKJ-F101SCの接続に対応しています。
- (注7) ワイド2D窓付車用パネルを同梱しているFH-4600/3100等の場合、配線キットKJ-N20P④(希望小売価格3,300円、税込)を使用して取付けることも可能です。
- (注8) KJ-N103DK④はワイドモデル(フェイス幅200mmの商品)の取付けに使用する取付キットで、ダイレクト接続コネクタ(20P/12P、ステアリングリモコン用ミニプラグ：KJ-F101SC相当)とアンテナ変換コネクタ(GT)が同梱されています。
- (注9) 「日産3」に対応した商品、または学習に対応した商品を取付ける場合、純正ステアリングリモコンの利用が可能になります。
- (注10) ワイド2D窓付車用パネルを同梱しているFH-4600/3100等の場合、取付キットKJ-N28P④(希望小売価格4,180円、税込)を使用して取付けることも可能です。
- (注11) 純正ステアリングリモコンについては、「日産3」に対応した商品、または学習に対応した商品を取付ける場合、別売のステアリングリモコンケーブルKJ-F101SC④(希望小売価格1,650円、税込)を使用すれば車両側配線との接続は可能です。なお、ステアリングリモコンケーブルを同梱しているモデル(AVIC-CZ912IV/RZ721等)の場合は、その同梱ケーブルを配線加工しての接続も可能です。但し、商品別の対応状況他の詳細については、必ず取扱・取付説明書や弊社ホームページの「純正ステアリングリモコン適合情報」等でご確認ください。
- (注12) KJ-N24P④には配線コネクタ(20P)、車速信号他を取出すためのコネクタ(4P)、アンテナ変換コネクタ(GT)が同梱されています。
- (注13) 車速信号他を取出す必要がないモデルの場合は、KJ-N20P④(希望小売価格3,300円、税込)で取付けできます。
- (注14) 純正バックカメラ(セットオプションのバックビューモニター)は使用できなくなります。
- (注18) 電源ケーブルを同梱しているモデル(AVIC-CW912IV/RW721等)の場合、取付キットKJ-N28P④(希望小売価格4,180円、税込)が使用可能です。
- (注19) 電源ケーブル、ステアリングリモコンケーブルを同梱しているモデル(AVIC-CW912IV/RW721等)の場合、取付キットKJ-N28P④(希望小売価格4,180円、税込)も使用可能です。但し、ステアリングリモコンケーブルの接続には配線加工が必要です。なお、KJ-N103DK④同梱のダイレクト接続コネクタを使用する場合には配線加工は不要です。

〔取付キット類の主な付属品の記号〕

	ダイレクト接続コネクタ		アンテナ変換コネクタ (HFC)
	配線コネクタ (3電源、フロントスピーカー、リアスピーカー)		アンテナ変換コネクタ (GT)
	配線コネクタ (3電源、フロントスピーカー)		アンテナ変換コネクタ (CE)
	専用パネル、または窓口の隙間を埋めるパネル		ステアリングリモコンケーブル、またはステアリングリモコン用ミニプラグ

〔オプションの記号〕

	オプション欄にこの記号がある場合は、別売のステアリングリモコンアダプター、または別売のステアリングリモコンケーブルを使用することにより、車両側のステアリングリモコン用配線との接続が可能であることを表します。
---	---

※表の見方については、本サイトの取付詳細情報(PDF)の見方、および基礎知識や用語解説などをご確認ください。

