









〈本体商品の取付情報〉


年 式	型 式	車 種	取付商品のサイズ	本体の取付方法				注 意 事 項	オプション ※商品別の対応状況他の詳細については、必ず取扱・取付説明書や弊社カタログ、ホームページ等でご確認ください。 ※表示価格は希望小売価格（税込）です。
				他社部品手配	取付キット類				
					型 番	主な付属品	希望小売価格 (税込)		
H17/12~H24/12 注6	DBA-KG11 DBA-NG11 DBA-G11	全車種	[2D]		KJ-N24P①	 注7	4,180円	注8,9,10 11	

- (注6) H21/5 (一部改良) にセンタークラスターのデザインが変更 (インストアッパーボックスのリッド、ハザードスイッチ、エアコンスイッチ等の形状が変更) されていますが、取付可否は同じです。
- (注7) KJ-N24P①には配線コネクター (20P)、車速信号他を取出すためのコネクター (4P)、アンテナ変換コネクター (GT) が同梱されています。
- (注8) 車速信号他を取出す必要がないモデルの場合は、KJ-N20P① (希望小売価格3,300円、税込) で取付けできます。
- (注9) メーカーオプションのカーウイングスナビゲーションシステム付車は取付不可。
- (注10) アクシスの専用HDDナビゲーションシステム (H17/12~H19/5車に設定)、および専用サウンドシステム (共にオーテック扱いオプション) 付車は除きます (取付可否は未調査で不明です)。
- (注11) H21/5に追加設定されたディスプレイ付CD一体AM/FMラジオ付車 (標準またはメーカーオプション) は、純正ラジオを外すとバックビューモニターが使用不可になるため取付不可。

〔取付キット類の主な付属品の記号〕

	ダイレクト接続コネクター		アンテナ変換コネクター (HFC)
	配線コネクター (3電源、フロントスピーカー、リアスピーカー)		アンテナ変換コネクター (GT)
	配線コネクター (3電源、フロントスピーカー)		アンテナ変換コネクター (CE)
[P]	専用パネル、または窓口の隙間を埋めるパネル		ステアリングリモコンケーブル、またはステアリングリモコン用ミニプラグ

〔オプションの記号〕

	オプション欄にこの記号がある場合は、別売のステアリングリモコンアダプター、または別売のステアリングリモコンケーブルを使用することにより、車両側のステアリングリモコン用配線との接続が可能であることを表します。
---	---

※表の見方については、本サイトの取付詳細情報 (PDF) の見方、および基礎知識や用語解説などをご確認ください。

