











〈本体商品の取付情報〉


| 年式 | 型式 | 車種 | 取付商品のサイズ | 本体の取付方法 | | | | オプション ※商品別の対応状況他の詳細については、必ず取扱・取付説明書や弊社カタログ、ホームページ等でご確認ください。 ※表示価格は希望小売価格（税込）です。 | |
|-------------|--------------------------|--------------|----------|---------------|--|--------|------------|---|------|
| | | | | 他社部品手配 | 取付キット類 | | | | 注意事項 |
| | | | | | 型番 | 主な付属品 | 希望小売価格（税込） | | |
| H18/5~H21/8 | TU31系 PU31系 TNU31系 | ダッシュ上部 注1 | 2D | KJ-N24P① + |  注3 | 4,180円 | + | 注5,6,7,8 | |
| | | | | ADT-N979 II |  注4 | 1,320円 | | | |
| | | ダッシュ中段 注2 | 2D | KJ-N24P① |  注3 | 4,180円 | | 注8,9,10 11,12 | |

- (注1) ダッシュ上部のインストアッパーボックス、またはディーラーオプションの2DINナビが付いているスペース。
- (注2) ダッシュ中段の標準装備のラジオ取付スペース（なお、ディーラーオプションの2DINナビ付車の場合は、ダッシュ中段スペースには純正ポケットが2個付いています）。
- (注3) KJ-N24P①には配線コネクター（20P）、車速信号他を取出すためのコネクター（4P）、アンテナ変換コネクター（GT）が同梱されています。
- (注4) ADT-N979 IIには日産車用取付化粧パネル（2D用）が同梱されています。
- (注5) 標準装備のインストアッパーボックス付、およびディーラーオプションの2DINナビ付車の場合に取付可で、インストアッパーボックス付車はインストアッパーボックスを取外して取付けます。
- (注6) 2D一体機、および1Dサイズを2機種取付ける場合は日産車用化粧パネル ADT-N979 II を使用して取付けますが、1Dサイズを1機種のみ取付ける場合は、日産車用化粧パネル AD-N980（希望小売価格1,100円、税込）は使用しません（AD-N980を使用すると、余った1Dスペースに取付けるポケットなどに、AD-N980が干渉して取付けられない場合があります。なお、AD-N980を使用しない場合には、少し引込んだ取付けになり、窓口の左右に各1mmと下側に約2mmの隙間があきますので、スポンジテープなどで塞ぐ必要があります）。
- (注7) 車速信号他を取出す必要がないモデルの場合は、KJ-N24P①に代えてKJ-N20P①（希望小売価格3,300円、税込）も使用可能です。
- (注8) メーカーオプションのカーウイングスナビゲーション付車は除きます。
- (注9) オーディオレス車（ラジオなしで純正ポケット付）の場合も取付可。
- (注10) 少し引込んだ取付けになり、別売の日産車用化粧パネルが使用できないため窓口の左右と下側に多少隙間があきますので、スポンジテープなどで塞ぐ必要があります（窓口の左右は各1mm、下側は約2mmの隙間があきます）。
- (注11) 車速信号他を取出す必要がないモデルの場合は、KJ-N20P①（希望小売価格3,300円、税込）で取付けできます。
- (注12) オーディオレス車またはディーラーオプションの2DINナビ付車の場合に、ダッシュ中段スペースに装着されている純正1Dポケットは、上段側に付いているフタなしポケットの場合は上部・中段スペースのすべての位置に使用取付可能ですが、下段側のフタ付ポケットは底面側にリブがあるため、上部・中段スペース共に上段側には使用できません。

〔取付キット類の主な付属品の記号〕

| | | | |
|---|------------------------------------|---|------------------------------------|
|  | ダイレクト接続コネクター |  | アンテナ変換コネクター（HFC） |
|  | 配線コネクター (3電源、フロントスピーカー、リアスピーカー) |  | アンテナ変換コネクター（GT） |
|  | 配線コネクター (3電源、フロントスピーカー) |  | アンテナ変換コネクター（CE） |
|  | 専用パネル、または窓口の隙間を埋めるパネル |  | ステアリングリモコンケーブル、またはステアリングリモコン用ミニプラグ |

〔オプションの記号〕

| | |
|---|---|
|  | オプション欄にこの記号がある場合は、別売のステアリングリモコンアダプター、または別売のステアリングリモコンケーブルを使用することにより、車両側のステアリングリモコン用配線との接続が可能であることを表します。 |
|---|---|

※表の見方については、本サイトの取付詳細情報（PDF）の見方、および基礎知識や用語解説などをご確認ください。

