









〈本体商品の取付情報〉


年 式	型 式	車 種	取付商品のサイズ	本体の取付方法				注 意 事 項	オプション ※商品別の対応状況他の詳細については、必ず取扱・取付説明書や弊社カタログ、ホームページ等でご確認ください。 ※表示価格は希望小売価格（税込）です。
				取付キット類			希望小売価格 (税込)		
				他社部品手配	型 番	主な付属品			
H19/7~H22/9	ABA-FHZK12	2D窓口付車	オーディオレス (ラジオなし車) 注1	×	取付不可				
			D.OPのオーディオ付車	②D	KN-93P⑥ + ADT-N979 II	■-E 注2 P 注3	1,650円 + 1,320円	注4,5	

- (注1) オーディオレス（ラジオなし車）の場合は、物理的にはディーラーオプションのオーディオ付車と同様に取付けが可能ですが、車両側のアンテナコネクタがISOタイプのため、アンテナの接続ができず取付不可（ISO → JASOに変換するアダプターを別途用意すれば取付可となります）。
- (注2) KN-93P⑥には配線コネクタ（10P/6P）が同梱されています。
- (注3) ADT-N979 IIには日産車用取付化粧パネル（2D用）が同梱されています。
- (注4) 日産車用取付化粧パネル ADT-N979 II は、2D一体機を取付ける場合に使用します（1D+1D取付けには使用できません）。なお、1Dサイズを取付ける場合は、日産車用取付化粧パネル AD-N980（希望小売価格1,100円、税込）を使用します（1D+1D取付けの場合は2個必要です）。
- (注5) 車両側のアンテナコネクタがISOタイプのため、純正ディーラーオプションのオーディオ付車でアンテナの接続をする場合は、純正オーディオの接続に使用しているISO → JASO変換アダプターを使用して接続します。

〔取付キット類の主な付属品の記号〕

	ダイレクト接続コネクタ		アンテナ変換コネクタ（HFC）
	配線コネクタ (3電源、フロントスピーカー、リアスピーカー)		アンテナ変換コネクタ（GT）
	配線コネクタ (3電源、フロントスピーカー)		アンテナ変換コネクタ（CE）
	専用パネル、または窓口の隙間を埋めるパネル		ステアリングリモコンケーブル、またはステアリングリモコン用ミニプラグ

〔オプションの記号〕

	オプション欄にこの記号がある場合は、別売のステアリングリモコンアダプター、または別売のステアリングリモコンケーブルを使用することにより、車両側のステアリングリモコン用配線との接続が可能であることを表します。
---	---

※表の見方については、本サイトの取付詳細情報（PDF）の見方、および基礎知識や用語解説などをご確認ください。

