



〈本体商品の取付情報〉

年式	型式	車種	取付商品のサイズ	本体の取付方法				注意事項	オプション ※商品別の対応状況他の詳細については、必ず取扱・取付説明書や弊社カタログ、ホームページ等でご確認ください。 ※表示価格は希望小売価格（税込）です。
				取付キット類			他社部品手配		
				型番	主な付属品	希望小売価格（税込）			
H18/2~H23/2	MG22S系	クラスター一体ラジオ付車	2D	KK-S69D [Ⓡ]	 注9	7,150円			
		2D窓口付車（オーディオレス）	2D	KK-S25FP [Ⓡ]	 注3	3,850円	注4,5,10 11,12		

※フローティングモデルの適合情報については、弊社ホームページの「[フローティングモデル適合情報](#)」等でご確認ください。

(注3) KK-S25FP[Ⓡ]には窓口の隙間を埋めるパネル、配線コネクタ（20P）、車速信号他を取出すためのコネクタ（5P）等が同梱されています。

(注4) 車速信号他を取出す必要がないモデルの場合は、KK-S22FP[Ⓡ]（希望小売価格3,300円、税込）で取付けできます。

(注5) 純正1Dサイズラジオ+純正1Dポケット付車にトレードイン1D取付けをする場合は、KK-S21FP[Ⓡ]（希望小売価格3,300円、税込）で取付けできます。









(注9) KK-S69D[Ⓡ]にはパネル（2D窓口）、配線コネクタ（20P）、車速信号他を取出すためのコネクタ（5P）等が同梱されています。なお、パネルの色は黒となります。

(注10) クラスター窓口裏面上部左右のボスにKK-S25FP[Ⓡ]に同梱のパネルが当たるため、パネルの切取加工が必要です（上下左右のボスが当たる部分のみを約3mm位切取ります）。


(注11) 純正ブラケットへの組付けは、ブラケットの前から2番目と5番目（下段側は3番目）の穴位置に、本体のT-2、3番穴で取付けます。

(注12) オーディオレス仕様車（メーカーオプションまたは標準装備）で純正ラジオが非装備の場合は、車両側のラジオ用アンテナコネクタとの接続には、パイオニア別売オプションのアンテナ延長コード RD-AN70（希望小売価格880円、税込）が必要となります（車両側のアンテナコネクタは、ハンドル下方位置の右側アンダーダッシュ部にあります）。

〔取付キット類の主な付属品の記号〕

	ダイレクト接続コネクタ		アンテナ変換コネクタ（HFC）
	配線コネクタ （3電源、フロントスピーカー、リアスピーカー）		アンテナ変換コネクタ（GT）
	専用パネル		アンテナ変換コネクタ（CE）
	窓口の隙間を埋めるパネル		ステアリングリモコンケーブル、または ステアリングリモコン用ミニプラグ

〔オプションの記号〕

	オプション欄にこの記号がある場合は、別売のステアリングリモコンアダプター、または別売のステアリングリモコンケーブルを使用することにより、車両側のステアリングリモコン用配線との接続が可能であることを表します。
---	---

※表の見方については、本サイトの取付詳細情報（PDF）の見方、および基礎知識や用語解説などをご確認ください。

