








〈本体商品の取付情報〉


年 式	型 式	車 種	取付商品のサイズ	本体の取付方法			注 意 事 項	オプション ※商品別の対応状況他の詳細については、必ず取扱・取付説明書や弊社カタログ、ホームページ等でご確認ください。 ※表示価格は希望小売価格（税込）です。	
				取付キット類					
				他社部品手配	型 番	主な付属品			希望小売価格 (税込)
H15/12~H22/3	RC1系 RC2系	クラスター一体 ラジオ付車	㊦		KK-F23D [㊦]	 注1	6,600円	注2	
		2D窓口付車	㊦		KF-14P [㊦]	 注3	1,650円	注4,5	

- (注1) KK-F23D[㊦]にはブラケット、パネル（2D窓口）、配線コネクタ（14P）、純正ラジオ取外し専用工具、アンテナ延長コード等が同梱されています。なお、パネルの色はシルバー系となります。
- (注2) インダッシュテレビを取付ける際、車種によっては取付キット同梱のパネルと当たってしまう場合があります。その場合はカーステレオ本体部を車両側に取付ける際、なるべく下方向となるように調整して固定してください。
- (注3) KF-14P[㊦]には配線コネクタ（14P）が同梱されています。
- (注4) バイオニア・チューナー付商品を取付ける場合は、車両側アンテナコネクタがラジオ右下方のアンダーダッシュ部にあるため、商品によってはアンテナコネクタが届かない場合がありますが、その場合は別売のアンテナ延長コード RD-AN70（70cm、希望小売価格880円、税込）を使用して接続してください（ラジオ背面から車両側アンテナコネクタ位置迄は約250mm）。
- (注5) メーカーオプションのオーディオレス車も取付可。

〔取付キット類の主な付属品の記号〕

	ダイレクト接続コネクタ		アンテナ変換コネクタ（HFC）
	配線コネクタ （3電源、フロントスピーカー、リアスピーカー）		アンテナ変換コネクタ（GT）
	配線コネクタ （3電源、フロントスピーカー）		アンテナ変換コネクタ（CE）
	専用パネル、または窓口左右の隙間を埋めるパネル		ステアリングリモコンケーブル、または ステアリングリモコン用ミニプラグ

〔オプションの記号〕

	オプション欄にこの記号がある場合は、別売のステアリングリモコンアダプター、または別売のステアリングリモコンケーブルを使用することにより、車両側のステアリングリモコン用配線との接続が可能であることを表します。
---	---

※表の見方については、本サイトの取付詳細情報（PDF）の見方、および基礎知識や用語解説などをご確認ください。

