











## 〈本体商品の取付情報〉

年 式	型 式	車 種	取付商品のサイズ	本体の取付方法				注 意 事 項	オプション ※商品別の対応状況他の詳細については、必ず取扱・取付説明書や弊社カタログ、ホームページ等でご確認ください。 ※表示価格は希望小売価格（税込）です。
				取付キット類			希望小売価格 (税込)		
				他社部品手配	型 番	主な付属品			
R5/4～現在	GU6系 GU7系 GUD系 GUE系	オーディオレス仕様（窓口なし） 注1	8型	KLS-F806D <sup>㉔</sup>	 注3	24,200円	注4,5		
			2D	KJ-F74DE <sup>㉔</sup>	 注6	9,900円	注5,7	 注8	
		11.6インチディスプレイ付車 注2	×	取付不可					


※フローティングモデルの適合情報については、弊社ホームページの「[フローティングモデル適合情報](#)」等でご確認ください。

- (注1) 一部グレードに標準またはメーカーオプションのオーディオレス仕様（異形のカバー付で窓口なし、純正ブラケット付）の場合。
- (注2) 一部グレードに標準またはメーカーオプションの11.6インチセンターインフォメーションディスプレイ&インフォテインメントシステム付車の場合で、純正ラジオが異形で窓口がないため取付不可。
- (注3) KLS-F806D<sup>㉔</sup>は8V型カーナビゲーションを取付けるための車種専用の取付キットです。専用パネル（黒系シボ入り）、パネルブラケット、サイドブラケットの他、ダイレクト接続コネクタ（20P/5P、ステアリングリモコン用ミニプラグ：KJ-F101SC相当）、アンテナ変換コネクタ（GT）、ネジ類等が同梱されています。
- (注4) 純正ステアリングリモコンの利用が可能になります。
- (注5) ディーラーオプションの9インチビルトインナビ付車の場合も、交換取付けは可能です。
- (注6) KJ-F74DE<sup>㉔</sup>には専用パネル（黒系シボ入り）、パネルブラケット、サイドブラケット、配線コネクタ（20P）、オプション用コネクタ（5P）、アンテナ変換コネクタ（GT）等が同梱されています。
- (注7) DMH-SZ700、FH-8500DVS/6500DVD等、ノーズ部の凸量が少ない商品を取付ける際に周囲の隙間が目立つ場合には、別途スポンジ等を用意して本体周囲に貼ってください。
- (注8) 純正ステアリングリモコン付車の場合、純正ステアリングリモコンにはそのままでは接続できません。オーディオ配線コネクタ（20P）までステアリングリモコン用配線が引き回されている場合に、別売のステアリングリモコンケーブル KJ-F101SC<sup>㉔</sup>（希望小売価格1,650円、税込）を使用すれば車両側配線との接続は可能です。なお、ステアリングリモコンケーブルを同梱しているモデル（AVIC-CZ912IV/RZ721等）の場合は、その同梱ケーブルを配線加工しての接続も可能です。接続可能な商品はステアリングリモコンの学習に対応した商品、または商品本体の設定が「スバル5」に対応した商品のみとなります。商品別の対応状況他の詳細については、必ず取扱・取付説明書や弊社ホームページの「[純正ステアリングリモコン適合情報](#)」等でご確認ください。

## 〔取付キット類の主な付属品の記号〕

	ダイレクト接続コネクタ		アンテナ変換コネクタ（HFC）
	配線コネクタ (3電源、フロントスピーカー、リアスピーカー)		アンテナ変換コネクタ（GT）
	配線コネクタ (3電源、フロントスピーカー)		アンテナ変換コネクタ（CE）
	専用パネル、または窓口左右の隙間を埋めるパネル		ステアリングリモコンケーブル、またはステアリングリモコン用ミニプラグ

## 〔オプションの記号〕

	オプション欄にこの記号がある場合は、別売のステアリングリモコンアダプター、または別売のステアリングリモコンケーブルを使用することにより、車両側のステアリングリモコン用配線との接続が可能であることを表します。
---	---

※表の見方については、本サイトの取付詳細情報（PDF）の見方、および基礎知識や用語解説などをご確認ください。

〈スピーカー商品の取付情報〉

タイプ	取付場所	注記 A	カスタムフィット							TW	注記 B	ユニットタイプ						サテライト						
			TS-Z900PRS	TS-V174S	TS-C1746S	TS-C1740S C1740	TS-F1740S F1740II	TS-C1640S C1640 F1640SII F1640II	TS-F1040S F1040II	TS-T746		TS-X210 X170	TS-A6971F	TS-A1671F	TS-A1371F	TS-G1010F	TS-E1010	TS-STH1100	TS-STX510 STX510B	TS-STX710AS				
5ドア ワゴン	ダッシュ	①			②	②	②	②	×		◎													
	Fドア	③④	⑤	⑤	⑤	⑤	⑤	⑤	×															
	Rドア	⑥	×	×		×	◇⑦	×													×⑩			
	キット 使用	⑧	☒	☒		□		□																
	インナー バッフル	⑨	☒	☒		☒	☒	☒																
<p>※R5/4～現在車のリアドアには、インナーバッフルUD-K621（希望小売価格13,200円、税込、2個1組）を使用して「TS-Z172PRS/TS-Z132PRS（スピーカー使用）」の取付けが可能です。</p> <p>① 6スピーカー付車の場合、ダッシュボード上左右の純正スピーカーは2.5cmサイズ（形状は6.5cm仕様）のツイーターです。</p> <p>② 物理的にはTS-C1746Sに同梱のツイーターや、別売のツイーター取付キットUD-K213（希望小売価格3,300円、税込、2個1組）を使用してTS-C1740S・F1740SⅡ・C1640S・F1640SⅡに同梱のツイーターが取付可能（UD-K213使用時は別途大きめの平座金が必要で、純正ツイーターなし車の場合は別途取付ネジも必要）ですが、フロントドアのウーファー取付けに関する注記④をあわせて参照してください。</p> <p>③ 標準装備の純正スピーカーは樹脂ブラケット一体型の16cmサイズですが、樹脂ブラケット自体は6×9タイプ仕様です。</p> <p>④ 車両のアクセサリカタログにフロントドアスピーカーの交換に対する警告があるため、記載の通り車両販売店にお問い合わせいただくことを推奨します。</p> <p>⑤ 純正スピーカーを取付けている穴位置には、取付穴周辺の防水対策が必要ですが、カースピーカー取付キットUD-K119、インナーバッフルUD-K628/UD-K5313の取付穴位置が一致します。</p> <p>⑥ 標準装備の純正スピーカーは樹脂ブラケット一体型の16cmサイズです。</p> <p>⑦ スピーカーに付属の樹脂ブラケットを使用して取付けます。</p> <p>⑧ カースピーカー取付キットUD-K121（希望小売価格3,300円、税込、2個1組）使用可。</p> <p>⑨ インナーバッフルUD-K621（希望小売価格13,200円、税込、2個1組）/UD-K531（希望小売価格4,400円、税込、2個1組）使用可。なお、インナーバッフルの取付けは、車両側のタッピンググロメットを外してキットに付属のボルト/ナットで取付けますが、ドアには雨水等が回り込むことがあるため、ボルト/ナット周囲等に防水対策をする必要があります。</p> <p>⑩ スピーカー本体の後部がバックドアに当たるため取付不可。</p>																								

〔PRS/カスタムフィットスピーカーの記号〕

◎	取付可（スピーカーに付属のコネクター使用）	⊕	取付可（別売の配線コードでの配線が必要）
◇	取付可（スピーカーに付属のブラケット等使用）	☒	取付可（別売の「カースピーカー取付キット」を使用し、別売の配線コードでの配線が必要）
□	取付可（別売の「カースピーカー取付キット」使用）	☒	取付可（別売の「インナーバッフル」を使用し、別売の配線コードでの配線が必要）
☒	取付可（別売の「インナーバッフル」使用）	×	取付不可
⊙	取付可（配線加工が必要）	空欄	非適合、または未調査で取付可否不明
◆	取付可（スピーカーに付属のブラケット等を使用し、配線加工が必要）		

〔ボックスタイプ/ユニットタイプスピーカーの記号〕

◎	取付可	⊕	取付可（別売の配線コードでの配線が必要）
●	取付可（鉄板加工が必要）	◆	取付可（スピーカーに付属のスピーカーを使用し、別売の配線コードでの配線が必要）
△	取付可（別売のUD-K125使用）	×	取付不可
▲	取付可（別売のUD-K125使用で、鉄板加工が必要）	空欄	非適合、または未調査で取付可否不明

〔サテライトスピーカーの記号〕

○	取付可	(×)	取付不可（サードシート未使用時に限り取付可）
		×	取付不可
△	条件付きで取付可（注記参照）	空欄	非適合、または未調査で取付可否不明

※表の見方については、本サイトの取付詳細情報（PDF）の見方、および基礎知識や用語解説などをご確認ください。