

〈本体商品の取付情報〉

年式	型式	車種	取付商品のサイズ	本体の取付方法				注意事項	オプション ※商品別の対応状況他の詳細については、必ず取扱・取付説明書や弊社カタログ、ホームページ等でご確認ください。 ※表示価格は希望小売価格(税込)です。
				取付キット類			希望小売価格(税込)		
				他社部品手配	型番	主な付属品			
H24/4~H27/4	S321B系 S331B系	全車種 (2D窓口) 注22	2D	必要注19	KY-10P <sup>Ⓚ</sup>	■—E 注23	1,650円	注8,24	

(注8) 純正フロントドアスピーカーなし車の場合は、別途スピーカーの取付けが必要になります。その場合は、ディーラーオプションのスピーカーを購入するか、またはパイオニアスピーカーの取付けが必要(スピーカー可否表参照)となります。









(注19) オーディオレス仕様車の場合は、純正ブラケットが装着されていないため、ディーラーオプションの「ブラケットキット」(H6258T2900)の購入が必要です。

(注22) AM/FM電子チューナーオーディオ付車(VB系、トランスポーターに標準)、オーディオレス仕様車(VC系に標準)共に、2D窓口付で取付可。


(注23) KY-10P<sup>Ⓚ</sup>には配線コネクタ(10P/6P)が同梱されています。

(注24) 窓口の周囲に多少隙間があく取付けになります。

〔取付キット類の主な付属品の記号〕

	ダイレクト接続コネクタ		アンテナ変換コネクタ (HFC)
	配線コネクタ (3電源、フロントスピーカー、リアスピーカー)		アンテナ変換コネクタ (GT)
	配線コネクタ (3電源、フロントスピーカー)		アンテナ変換コネクタ (CE)
	専用パネル、または窓口左右の隙間を埋めるパネル		ステアリングリモコンケーブル、またはステアリングリモコン用ミニプラグ

〔オプションの記号〕

	オプション欄にこの記号がある場合は、別売のステアリングリモコンアダプター、または別売のステアリングリモコンケーブルを使用することにより、車両側のステアリングリモコン用配線との接続が可能であることを表します。
---	---

※表の見方については、本サイトの取付詳細情報(PDF)の見方、および基礎知識や用語解説などをご確認ください。

