

〈本体商品の取付情報〉

年 式	型 式	車 種	取付商品のサイズ	本体の取付方法			注 意 事 項	オプション ※商品別の対応状況他の詳細については、必ず取扱・取付説明書や弊社カタログ、ホームページ等でご確認ください。 ※表示価格は希望小売価格（税込）です。
				取付キット類				
				他社部品手配	型 番	主な付属品		
H14/2~H19/12 (クロススポーツを含む)	CBA-SG5 TA-SG5 TA-SG9	ナビなし車 (2D窓付車)	②D		KF-14P [Ⓡ]	■—E 注15	1,650円	注16,17
		ナビ付車 注14						未調査









(注14) H14/2~H17/1車にメーカーオプションのビルトイン・DVDナビゲーションシステム付車は、未調査で取付可否は不明です（なお、ソリッドフォース・サウンドシステム・7SP付とセットオプションで、交換取付けができたとしても、純正ラジオを外すとナビおよび荷室左側面のウーファーが使用できなくなります）。また、H17/1以降のメーカーオプションのビルトインHDDナビゲーションシステム付車についても、同じく未調査で取付可否は不明です。

(注15) KF-14P[Ⓡ]には配線コネクター（14P）が同梱されています。


(注16) 車両アンテナはFMダイバーシティで、通常の太さのオスとメスの2本になっています。ダイバーシティアンテナ車に、ダイバーシティ内蔵チューナーを取付けることはできません（別売のアンテナ変換コード RD-AN33は生産が終了しました）。

(注17) ソリッドフォース・サウンドシステム付車（クロススポーツ、STIバージョンなどに標準）の場合の取付可否は未調査で不明です（なお、交換取付けができたとしても、純正ラジオを外すと荷室左側面のウーファーが使用できなくなります）。

〔取付キット類の主な付属品の記号〕

	ダイレクト接続コネクター		アンテナ変換コネクター（HFC）
	配線コネクター (3電源、フロントスピーカー、リアスピーカー)		アンテナ変換コネクター（GT）
	配線コネクター (3電源、フロントスピーカー)		アンテナ変換コネクター（CE）
	専用パネル、または窓口左右の隙間を埋めるパネル		ステアリングリモコンケーブル、またはステアリングリモコン用ミニプラグ

〔オプションの記号〕

	オプション欄にこの記号がある場合は、別売のステアリングリモコンアダプター、または別売のステアリングリモコンケーブルを使用することにより、車両側のステアリングリモコン用配線との接続が可能であることを表します。
---	---

※表の見方については、本サイトの取付詳細情報（PDF）の見方、および基礎知識や用語解説などをご確認ください。

