












〈本体商品の取付情報〉


年 式	型 式	車 種	取付商品のサイズ	本体の取付方法			注 意 事 項	オプション ※商品別の対応状況他の詳細については、必ず取扱・取付説明書や弊社カタログ、ホームページ等でご確認ください。 ※表示価格は希望小売価格（税込）です。	
				純正部品手配	取付キット類				希望小売価格 (税込)
					型 番	主な付属品			
R8/3～現在	S781Z系	オーディオレス 注1	W2D	KJ-D92D① +	 P 注3	7,700円	注5,6,7		
				RD-N002	 注4	2,200円			
		2D	KJ-D92D①	 P 注3	7,700円	注8,9			
		AM/FMラジオ付車 注2					未調査		

- (注1) 全車標準のオーディオレス（ワイド2D窓口に純正ブラケットなし）の場合で、車両のオプションコネクタは24Pです。
- (注2) メーカーオプションのAM/FMラジオ付車は、取付スペースの縦方向が狭くW2D/2Dモデルの商品は取付不可。また、1Dモデルの商品の取付可否は未調査で不明です。
- (注3) KJ-D92D①にはブラケット、パネル（L、R）、配線コネクタ（10P）、変換コネクタ（24P→20Pおよび車速信号他の取出し線）、ネジ類等が同梱されています。
- (注4) RD-N002はサイバーナビや楽ナビを各種取付キットと組み合わせて取付けるための汎用電源ケーブルです。
- (注5) ワイドモデル（フェイス幅200mmの商品）の取付けには、電源ケーブル RD-N002と、ブラケットや変換コネクタ等が同梱されているKJ-D92D①の同時購入が必要です。但し、電源ケーブルを同梱しているモデル（2019年以降のサイバーナビW2Dモデル・AVIC-CW912IV等/2019年以降の楽ナビW2Dモデル・AVIC-RW722等。但し、AVIC-RW120/RW112/RW111/RW503等除く）の場合、RD-N002の購入は不要です。
- (注6) KJ-D92D①に同梱のパネル（L、R）は使用しません。
- (注7) 2014年～2015年のサイバーナビW2Dモデル・AVIC-ZH0999WS等/2013年～2014年の楽ナビW2Dモデル・AVIC-RW09等にはダイレクト接続コネクタが同梱されていますが、オプション用5Pコネクタがダイレクト接続できず、車速信号、パーキングブレーキ、バック信号の各線を接続するには配線加工や延長等が必要となるため、同梱のダイレクト接続コネクタの使用は推奨しません。
- (注8) FH-4600等を取付ける場合、商品に同梱のワイド2D窓口専用パネルの使用も可能です。その場合は取付キットに同梱のパネル（L、R）は使用しません。
- (注9) KJ-D92D①に同梱のブラケット使用時は、1Dサイズ商品の下段への取付けも可能です。

〔取付キット類の主な付属品の記号〕

	ダイレクト接続コネクタ		アンテナ変換コネクタ（HFC）
	配線コネクタ (3電源、フロントスピーカー、リアスピーカー)		アンテナ変換コネクタ（GT）
	専用パネル		アンテナ変換コネクタ（CE）
	窓口の隙間を埋めるパネル		ステアリングリモコンケーブル、または ステアリングリモコン用ミニプラグ

〔オプションの記号〕

	オプション欄にこの記号がある場合は、別売のステアリングリモコンアダプター、または別売のステアリングリモコンケーブルを使用することにより、車両側のステアリングリモコン用配線との接続が可能であることを表します。
---	---

※表の見方については、本サイトの取付詳細情報（PDF）の見方、および基礎知識や用語解説などをご確認ください。

