











〈本体商品の取付情報〉

| 年 式          | 型 式    | 車 種             | 取付商品のサイズ  | 本体の取付方法               |  |        |                | 注 意 事 項 | オプション<br>※商品別の対応状況他の詳細については、必ず取扱・取付説明書や弊社カタログ、ホームページ等でご確認ください。<br>※表示価格は希望小売価格（税込）です。 |
|--------------|--------|-----------------|---|-----------------------|--|--------|----------------|---------|---|
|              |        |                 |   | 取付キット類                |  |        | 希望小売価格<br>(税込) |         |   |
|              |        |                 |   | 他社部品手配                | 型 番  | 主な付属品  |                |         |   |
| H20/11~H27/6 | HE22S系 | 異形ラジオ付車<br>注1,2 | ×   | 取付不可                  |  |        |                |         |   |
|              |        | 2D窓口付車<br>注3    |  | KK-S25FP <sup>Ⓜ</sup> |  注4 | 3,850円 | 注5,6,7,8       |         |   |


※フローティングモデルの適合情報については、弊社ホームページの「フローティングモデル適合情報」等でご確認ください。

- (注1) 全車に標準装備のCDプレーヤー [AM/FMラジオ付] 付車は、クラスター一体の異形ラジオで窓口がなく取付不可。但し、純正ディーラーオプションの「オーディオ交換ガーニッシュ」(純正品番：アイボリー……73821-85K00-ZLM/ブラウン……73821-85K00-ZLN/グレー……73821-85K00-ZLP/アイボリー・ショコラ専用……73821-85K00-PLU。但し、グレー色はH24/5以降は設定なし)、および「スクリュ」(純正品番：03541-0512A、4本必要)を購入すれば取付けが可能となります(その場合の取付内容については、下段の2D窓口付車を参照してください)。
- (注2) メーカーオプションのスマートフォン連携ナビゲーション付車 (H25/6に追加設定) は異形ラジオで取付不可(ディーラーオプションのオーディオ交換ガーニッシュの使用は可能ですが、詳細については未調査で不明です)。
- (注3) メーカーオプションのオーディオレス仕様車、および純正ディーラーオプションの「オーディオ交換ガーニッシュ」を使用して、ディーラーオプションのナビ/オーディオが装着されている車種。
- (注4) KK-S25FP<sup>Ⓜ</sup>には窓口の隙間を埋めるパネル、配線コネクタ (20P)、車速信号他を取出すためのコネクタ (5P) 等が同梱されています。
- (注5) 車速信号他を取出す必要がないモデルの場合は、KK-S22FP<sup>Ⓜ</sup> (希望小売価格3,300円、税込) で取付けできます。
- (注6) 純正1Dサイズラジオ+純正1Dポケット付車にトレードイン1D取付けをする場合は、KK-S21FP<sup>Ⓜ</sup> (希望小売価格3,300円、税込) で取付けできます。
- (注7) 純正ブラケットへの組付けは上下段共に前から2、5番目の穴位置に、トヨタ車用の2、3番穴で取付けます。
- (注8) H25/6 (一部改良)以降車で、車両側のアンテナプスターとチューナーのインピーダンスアンマッチングによりAMラジオが受信できない場合は、RD-AN40 (希望小売価格1,980円、税込) を使用します。

〔取付キット類の主な付属品の記号〕

|   |                                   |   |                                    |
|---|-----------------------------------|---|------------------------------------|
|  | ダイレクト接続コネクタ                       |  | アンテナ変換コネクタ (HFC)                   |
|  | 配線コネクタ<br>(3電源、フロントスピーカー、リアスピーカー) |  | アンテナ変換コネクタ (GT)                    |
|  | 配線コネクタ<br>(3電源、フロントスピーカー)         |  | アンテナ変換コネクタ (CE)                    |
|  | 窓口の隙間を埋めるパネル                      |  | ステアリングリモコンケーブル、またはステアリングリモコン用ミニプラグ |

〔オプションの記号〕

|   |   |
|---|---|
|  | オプション欄にこの記号がある場合は、別売のステアリングリモコンアダプター、または別売のステアリングリモコンケーブルを使用することにより、車両側のステアリングリモコン用配線との接続が可能であることを表します。 |
|---|---|

※表の見方については、本サイトの取付詳細情報 (PDF) の見方、および基礎知識や用語解説などをご確認ください。

〈スピーカー商品の取付情報〉

| タイプ          | 取付場所                           | 注記<br>A | PRR            |              |                        |                          |                        |                          |                          | カスタムフィット |   |  |  |  |  |  | 注記<br>B | ユニットタイプ |                     |               |               |               |               | サテライト        |                |                           |                 |  |  |  |
|--------------|--------------------------------|---------|----------------|--------------|------------------------|--------------------------|------------------------|--------------------------|--------------------------|----------|---|--|--|--|--|--|---------|---------|---------------------|---------------|---------------|---------------|---------------|--------------|----------------|---------------------------|-----------------|--|--|--|
|              |                                |         | TS-<br>Z900PRR | TS-<br>V174S | TS-<br>C1740S<br>C1740 | TS-<br>F1740SⅡ<br>F1740Ⅱ | TS-<br>C1640S<br>C1640 | TS-<br>F1640SⅡ<br>F1640Ⅱ | TS-<br>F1040SⅡ<br>F1040Ⅱ |          |   |  |  |  |  |  |         |         | TS-<br>X210<br>X170 | TS-<br>A6971F | TS-<br>A1671F | TS-<br>A1371F | TS-<br>G1010F | TS-<br>E1010 | TS-<br>STH1100 | TS-<br>STX510<br>STX510-B | TS-<br>STX710AS |  |  |  |
| ワゴン          | ダッシュ<br>(純正TW部)<br>TWキット<br>使用 | ①       |                |              |                        |                          |                        |                          |                          |          | X |  |  |  |  |  |         |         |                     |               |               |               |               |              |                |                           |                 |  |  |  |
|              | 標準SP付車                         | ③④⑥     | X              | X            | X                      | ◇⑪⑭                      | X                      | X                        | X                        |          |   |  |  |  |  |  |         |         |                     |               |               |               |               |              |                |                           |                 |  |  |  |
|              | キット<br>使用                      | ③⑤⑥     | ■              | ×⑫           | ×⑫                     |                          |                        | □                        | □                        |          |   |  |  |  |  |  |         |         |                     |               |               |               |               |              |                |                           |                 |  |  |  |
|              | キット<br>使用                      | ③⑥⑮     | ■⑧⑪            | ×⑫           | ×⑫                     |                          |                        | □⑧⑪                      | □⑪                       |          |   |  |  |  |  |  |         |         |                     |               |               |               |               |              |                |                           |                 |  |  |  |
|              | インナー<br>バッフル                   | ③⑥⑦     | ■⑥             | ×⑫           | ×⑫                     | 回                        | 回③                     | 回                        |                          |          |   |  |  |  |  |  |         |         |                     |               |               |               |               |              |                |                           |                 |  |  |  |
|              | D.OPの<br>SP付車                  | ③⑨      | X              | X            | X                      | ◇⑪                       | ◎                      | ◎                        |                          |          |   |  |  |  |  |  |         |         |                     |               |               |               |               |              |                |                           |                 |  |  |  |
|              | キット<br>使用                      | ③⑤⑩     | ■              | ×⑫           | ×⑫                     |                          |                        |                          |                          |          |   |  |  |  |  |  |         |         |                     |               |               |               |               |              |                |                           |                 |  |  |  |
|              | キット<br>使用                      | ③⑩⑮     | ■⑧⑪            | ×⑫           | ×⑫                     |                          |                        |                          |                          |          |   |  |  |  |  |  |         |         |                     |               |               |               |               |              |                |                           |                 |  |  |  |
|              | インナー<br>バッフル                   | ③⑦⑩     | 回⑧             | ×⑫           | ×⑫                     | 回                        | 回③                     | 回                        |                          |          |   |  |  |  |  |  |         |         |                     |               |               |               |               |              |                |                           |                 |  |  |  |
|              | 標準SP付、<br>SPなし車                | ③④⑥     | X              | X            | X                      | ◇⑪⑭                      | X                      | X                        | X                        |          |   |  |  |  |  |  |         |         |                     |               |               |               |               |              |                |                           |                 |  |  |  |
|              | キット<br>使用                      | ③⑤⑥     | ■              | ■            | □                      |                          |                        | □                        | □                        |          |   |  |  |  |  |  |         |         |                     |               |               |               |               |              |                |                           |                 |  |  |  |
|              | キット<br>使用                      | ③⑥⑮     | ■⑧⑪            | ■⑧⑪          | □⑧⑪                    |                          |                        | □⑧⑪                      | □⑪                       |          |   |  |  |  |  |  |         |         |                     |               |               |               |               |              |                |                           |                 |  |  |  |
|              | インナー<br>バッフル                   | ③⑥⑦     | ■⑥             | ■⑥           | 回⑧                     | 回                        | 回③                     | 回                        |                          |          |   |  |  |  |  |  |         |         |                     |               |               |               |               |              |                |                           |                 |  |  |  |
|              | D.OPの<br>SP付車                  | ③⑨      | X              | X            | X                      | ◇⑪                       | ◎                      | ◎                        |                          |          |   |  |  |  |  |  |         |         |                     |               |               |               |               |              |                |                           |                 |  |  |  |
| キット<br>使用    | ③⑤⑩                            | ■       | ■              | □            |                        |                          |                        |                          |                          |          |   |  |  |  |  |  |         |         |                     |               |               |               |               |              |                |                           |                 |  |  |  |
| キット<br>使用    | ③⑩⑮                            | ■⑧⑪     | ■⑧⑪            | □⑧⑪          |                        |                          |                        |                          |                          |          |   |  |  |  |  |  |         |         |                     |               |               |               |               |              |                |                           |                 |  |  |  |
| インナー<br>バッフル | ③⑦⑩                            | 回⑧      | 回⑧             | 回⑧           | 回                      | 回③                       | 回                      |                          |                          |          |   |  |  |  |  |  |         |         |                     |               |               |               |               |              |                |                           |                 |  |  |  |

※H20/11~H27/6車のフロントドアには、インナーバッフルUD-K626（希望小売価格13,200円、税込、2個1組）を使用して「TS-Z132PRR（スパーサー使用）」の取付けが可能です（注⑩参照）。

※H20/11~H27/6車のリアドアには、インナーバッフルUD-K626（希望小売価格13,200円、税込、2個1組）を使用して「TS-Z172PRR/TS-Z132PRR（スパーサー使用）」の取付けが可能です（注⑩参照）。

① ダッシュボード上の左右はグリル一体型の純正ツイータースペースで、ツイーターなし車にはカバーが装着されています。

② TS-C1740S・F1740SⅡ・C1640S・F1640SⅡに同梱のツイーターは、別売のツイーター取付キットUD-K214（希望小売価格4,950円、税込、2個1組）を使用して、ダッシュボード上の純正ツイータースペースに取付けが可能です。

③ 純正ダッシュツイーター付車でフロントスピーカーを交換する場合は、合成インピーダンスが低くなるため純正ツイーターを外す必要があります。

④ メーカー標準のスピーカーは樹脂ブラケット一体型で、特殊なタッピンググロメットを使用しています。

⑤ カースピーカー取付キットUD-K115（希望小売価格3,300円、税込、2個1組）使用可。

⑥ イルミネーションスピーカー付車は、純正スピーカーを外すとイルミネーションは点灯しません。

⑦ インナーバッフルUD-K626（希望小売価格13,200円、税込、2個1組）/UD-K536（希望小売価格4,400円、税込、2個1組）使用可。

⑧ スピーカー取付ネジ4本のうち前方と下方の取付ネジの頭に、トリム側の円形リブが少し当たりますが取付けは可能です。

⑨ ディーラーオプションのスピーカー付の場合で、スピーカーブラケット（純正ブラケット）を使用して取付けている場合、TS-F1740SⅡ・F1740Ⅱはスピーカーブラケットを外してスピーカーに付属の樹脂ブラケットを使用して取付可で、16cmスピーカーはスピーカーブラケットをそのまま使用して取付可。

⑩ 純正スピーカーブラケットを外して取付けます。

⑪ ブラケットは取付穴の穴あけ（3ヶ所）が必要です。また、車両側に干渉する場合にはクラック部などの切取加工も必要になります。詳しくは取付説明書を参照してください。

⑫ TS-V174S・C1740S・C1740は、奥行有効寸法不足で取付不可。

⑬ 後席乗員のヘッドクリアランスが確保できないため取付不可。

⑭ スピーカーに付属の樹脂ブラケットを使用して取付けます。

⑮ カースピーカー取付キットUD-K121（希望小売価格3,300円、税込、2個1組）使用可。

⑯ トリムのグリル部裏側の円形リブ等に、スピーカー取付ネジ頭やスピーカーフレーム等が当たるため、当たる部分の切取加工が必要です。

※取付情報の記号の意味を次ページに掲載しています。

[PRS/カスタムフィットスピーカーの記号]

|   |                                       |    |   |
|---|---------------------------------------|----|---|
| ◎ | 取付可 (スピーカーに付属のコネクター使用)                | ⊕  | 取付可 (別売の配線コードでの配線が必要)                           |
| ◇ | 取付可 (スピーカーに付属のブラケット等使用)               | ⊗  | 取付可 (別売の「カースピーカー取付キット」を使用し、<br>別売の配線コードでの配線が必要) |
| □ | 取付可 (別売の「カースピーカー取付キット」使用)             | ⊞  | 取付可 (別売の「インナーバッフル」を使用し、<br>別売の配線コードでの配線が必要)     |
| 回 | 取付可 (別売の「インナーバッフル」使用)                 | ×  | 取付不可  |
| ⊙ | 取付可 (配線加工が必要)                         | 空欄 | 非適合、または未調査で取付可否不明                               |
| ◆ | 取付可 (スピーカーに付属のブラケット等を使用し、<br>配線加工が必要) |    |   |

[ボックスタイプ/ユニットタイプスピーカーの記号]

|   |                             |    |  |
|---|-----------------------------|----|--|
| ◎ | 取付可                         | ⊕  | 取付可 (別売の配線コードでの配線が必要)                        |
| ● | 取付可 (鉄板加工が必要)               | ⊕  | 取付可 (スピーカーに付属のスペーサーを使用し、<br>別売の配線コードでの配線が必要) |
| △ | 取付可 (別売のUD-K125使用)          | ×  | 取付不可   |
| ▲ | 取付可 (別売のUD-K125使用で、鉄板加工が必要) | 空欄 | 非適合、または未調査で取付可否不明                            |

[サテライトスピーカーの記号]

|   |                 |     |                         |
|---|-----------------|-----|-------------------------|
| ○ | 取付可             | (×) | 取付不可 (サードシート未使用時に限り取付可) |
|   |                 | ×   | 取付不可                    |
| △ | 条件付きで取付可 (注記参照) | 空欄  | 非適合、または未調査で取付可否不明       |

※表の見方については、本サイトの取付詳細情報 (PDF) の見方、および基礎知識や用語解説などをご確認ください。