













〈本体商品の取付情報〉

| 年式       | 型式     | 車種              | 取付商品のサイズ | 本体の取付方法 |            |   |            | オプション<br>※商品別の対応状況他の詳細については、必ず取扱・取付説明書や弊社カタログ、ホームページ等でご確認ください。<br>※表示価格は希望小売価格(税込)です。 |      |
|----------|--------|-----------------|----------|---------|------------|---|------------|---|------|
|          |        |                 |          | 他社部品手配  | 取付キット類     |   |            |   | 注意事項 |
|          |        |                 |          |         | 型番         | 主な付属品   | 希望小売価格(税込) |   |      |
| H25/9～現在 | DA16T系 | 1D窓口付車<br>注1    | W2D      | 必要注5    | KJ-S103DK① |  注6    | 5,500円     | 注7,8,9,10   |      |
|          |        |                 | 2D       | 必要注11   | KK-S22FP②  |  注12   | 3,300円     | 注8,9,13,21  |      |
|          |        |                 |          | 必要注5    | KK-S80D③   |  注18   | 6,050円     | 注8,9,19,21  |      |
|          |        |                 | 1D       |         | KK-S21FP④  |  注14   | 3,300円     | 注8,15   |      |
|          |        | 2D窓口付車<br>注2    | W2D      | 必要注16   | KJ-S103DK① |  注6    | 5,500円     | 注7,9,10   |      |
|          |        |                 | 2D       |         | KK-S22FP②  |  注12   | 3,300円     | 注9,13   |      |
|          |        | ワイド2D窓口付車<br>注3 | W2D      | 必要注17   | KJ-S103DK① |  注6    | 5,500円     | 注7,9,10   |      |
|          |        |                 | 2D       | 必要注17   | KK-S80D③   |  注18   | 6,050円     | 注9,19   |      |
|          |        | 異形ラジオ付車<br>注4   | W2D      | 必要注5    | KJ-S103DK① |  注6    | 5,500円     | 注7,9,10   |      |
|          |        |                 | 2D       | 必要注11   | KK-S22FP②  |  注12   | 3,300円     | 注9,13,21  |      |
|          |        |                 |          | 必要注5    | KK-S80D③   |  注18 | 6,050円     | 注9,19,21  |      |
|          |        |                 | 1D       | 必要注20   | KK-S21FP④  |  注14 | 3,300円     | 注15   |      |









※フローティングモデルの適合情報については、弊社ホームページの「フローティングモデル適合情報」等でご確認ください。

- (注1) 一部グレードに標準のAM/FMラジオ [スピーカー内蔵] (1DIN) 付車、H25/9～H29/11車の一部グレードに標準のCDプレーヤー [AM/FMラジオ付] (1DIN) 付車、およびディーラーオプションの「オーディオ交換ガーニッシュ (1DIN)」(73821-82M00-P4Z、または73821-82MA0-P4Z) を使用している車両の場合。
- (注2) ディーラーオプションの「オーディオ交換ガーニッシュ (2DIN)」(73821-82M10-P4Z) を使用している車両の場合。
- (注3) ディーラーオプションの「オーディオ交換ガーニッシュ (200mmワイド)」(73821-82M30-P4Z、または73821-82MD0-P4Z) を使用している車両、およびH30/5に追加設定されたスーパーキャリアに標準のオーディオオレス仕様車 (ワイド2D窓口に純正ブラケット付) の場合。
- (注4) H29/11以降車の一部グレードに標準のCDプレーヤー [AM/FMラジオ付] 付車の場合。
- (注5) ディーラーオプションの「オーディオ交換ガーニッシュ (200mmワイド)」(73821-82M30-P4Z、または73821-82MD0-P4Z)、「ナビ取付ブラケット」(99000-99082-82M)、および「ナビ信号延長ハーネス」(99000-99020-NA1、または99192-82M00) の購入が必要です。なお、「オーディオ交換ガーニッシュ (200mmワイド)」は年式により適合する形状が異なりますので、詳細はディーラー様にてご確認ください。また、車速信号他を取出す必要のないモデルを取付ける場合は「ナビ信号延長ハーネス」は購入不要です。
- (注6) KJ-S103DK①にはダイレクト接続コネクタ (20P/5P、ステアリングリモコン用ミニプラグ: KJ-F101SC相当) が同梱されています。なお、ダイレクト接続用取付キット KJ-S101DK① (希望小売価格5,500円、税込) も使用可能です。
- (注7) 取付キットに同梱のダイレクト接続コネクタのステアリングリモコン用ミニプラグは使用しません。
- (注8) AM/FMラジオ [スピーカー内蔵] (1DIN) 付車に取付ける場合は、別途スピーカーの取付けが必要になります (スピーカー可否表参照)。
- (注9) 純正ブラケットへの組付けは、上下段共にブラケットの前から2番目と4番目の穴 (4番目は長穴) に、標準モデルはトヨタ車用の2、3番ネジ穴 (製品肩口から47.5mmと88mmのネジ穴) で取付け、ワイドモデルはN穴で取付けます。
- (注10) 電源ケーブルを同梱しているモデル (AVIC-CW912Ⅲ/RW920-DC等) の場合、取付キット KJ-S26P① (希望小売価格2,970円、税込) が使用可能です。
- (注11) ディーラーオプションの「オーディオ交換ガーニッシュ (2DIN)」(73821-82M10-P4Z)、および「ナビ取付ブラケット」(99000-99082-82M) の購入が必要です。但し、「オーディオ交換ガーニッシュ (2DIN)」は、R1/9以降はディーラーオプション設定されていません。
- (注12) KK-S22FP②には窓口の隙間を埋めるパネル、配線コネクタ (20P) 等が同梱されています。
- (注13) ディーラーオプションの「ナビ信号延長ハーネス」(99000-99020-NA1、または99192-82M00) を装着して車両側にオプション用5Pコネクタがある車両の場合は、KK-S25FP③ (希望小売価格3,850円、税込) が使用可能です。
- (注14) KK-S21FP④には窓口の隙間を埋めるパネル (1D用)、配線コネクタ (20P) 等が同梱されています。
- (注15) 純正ブラケットへの組付けは、ブラケットの前から2番目と4番目の穴 (4番目は長穴) に、トヨタ車用の2、3番ネジ穴 (製品肩口から47.5mmと88mmのネジ穴) で取付けます。
- (注16) ディーラーオプションの「オーディオ交換ガーニッシュ (200mmワイド)」(73821-82M30-P4Z、または73821-82MD0-P4Z)、および「ナビ信号延長ハーネス」(99000-99020-NA1、または99192-82M00) の購入が必要です。なお、「オーディオ交換ガーニッシュ (200mmワイド)」は年式により適合する形状が異なりますので、詳細はディーラー様にてご確認ください。また、「ナビ信号延長ハーネス」はディーラーオプションのナビ付車などで既に使用している場合は購入不要です。
- (注17) ディーラーオプションの「ナビ信号延長ハーネス」(99000-99020-NA1、または99192-82M00) の購入が必要です。なお、ディーラーオプションのナビ付車などで既に使用している場合や、車速信号他を取出す必要のないモデルを取付ける場合は購入不要です。
- (注18) KK-S80D③には窓口の隙間を埋めるパネル、ブラケット×2、配線コネクタ (20P)、車速信号他を取出すためのコネクタ (5P) 等が同梱されています。
- (注19) ワイド2D窓口車用パネルを同梱しているFH-4600/3100等の場合、取付キット KJ-S26P① (希望小売価格2,970円、税込) を使用して取付けることも可能です。なお、純正ブラケットへの組付けは、ブラケットの前から2番目と4番目の穴 (4番目は長穴) に、本体の前から2番目、3番目のN穴で取付けます (下段側は2番目のN穴のみとなります)。
- (注20) ディーラーオプションの「オーディオ交換ガーニッシュ (1DIN)」(73821-82M00-P4Z、または73821-82MA0-P4Z) の購入が必要です。なお、「オーディオ交換ガーニッシュ (1DIN)」は年式により適合する形状が異なりますので、詳細はディーラー様にてご確認ください。
- (注21) ディーラーオプションの「オーディオ交換ガーニッシュ (2DIN)」と「オーディオ交換ガーニッシュ (200mmワイド)」は、年式によって設定の有無がありますので、取付ける車両にあわせてどちらかをご選択ください。

※取付情報の記号の意味を次ページに掲載しています。

(CARRY-1309-DN227A-6)

[取付キット類の主な付属品の記号]

|   |                                   |   |  |
|---|-----------------------------------|---|--|
|  | ダイレクト接続コネクタ                       |  | アンテナ変換コネクタ (HFC)                       |
|  | 配線コネクタ<br>(3電源、フロントスピーカー、リアスピーカー) |  | アンテナ変換コネクタ (GT)                        |
|  | 専用パネル                             |  | アンテナ変換コネクタ (CE)                        |
|  | 窓口の隙間を埋めるパネル                      |  | ステアリングリモコンケーブル、または<br>ステアリングリモコン用ミニプラグ |

[オプションの記号]

|   |   |
|---|---|
|  | オプション欄にこの記号がある場合は、別売のステアリングリモコンアダプター、または別売のステアリングリモコンケーブルを使用することにより、車両側のステアリングリモコン用配線との接続が可能であることを表します。 |
|---|---|

※表の見方については、本サイトの取付詳細情報 (PDF) の見方、および基礎知識や用語解説などをご確認ください。

〈スピーカー商品の取付情報〉

| タイプ  | 取付場所 | 注記<br>A | PR             |              |   |   |                            | カスタムフィット            |               |               |               |               | 注記<br>B | ボックス<br>タイプ  |                |                           |                 |   |   | ユニットタイプ |  |  | サテライト |  |  |  |  |
|------|------|---------|----------------|--------------|---|---|----------------------------|---------------------|---------------|---------------|---------------|---------------|---------|--------------|----------------|---------------------------|-----------------|---|---|---------|--|--|-------|--|--|--|--|
|      |      |         | TS-<br>Z900PRS | TS-<br>V173S | TS-<br>C1730SII<br>C1730II<br>F1740SII<br>F1740II | TS-<br>C1630SII<br>C1630II<br>F1640SII<br>F1640II | TS-<br>F1040SII<br>F1040II | TS-<br>X210<br>X170 | TS-<br>A6971F | TS-<br>A1671F | TS-<br>A1371F | TS-<br>G1010F |         | TS-<br>E1010 | TS-<br>STH1100 | TS-<br>STX510<br>STX510-B | TS-<br>STX710AS |   |   |         |  |  |       |  |  |  |  |
|      | ダッシュ | ①       | ×              | ×            | ×   | ×   | ◎②③                        |                     |               |               |               |               |         |              |                |                           |                 |   |   |         |  |  |       |  |  |  |  |
| トラック | ドア   | ④       |                |              |   |   |                            |                     |               |               |               |               |         | ⑤            |                | ×                         | ×               | × | × | ×       |  |  |       |  |  |  |  |

注記  
 ① ダッシュボード上の左右は10cmサイズの純正スピーカースペースで、純正スピーカーなし車にもグリルは装着されています。  
 ② 純正スピーカー付車の場合に可。なお、スピーカー本体がダッシュの取付穴に完全には落ち込まず少し浮いた状態になるため、別途スペーサー類（約1～2mm）を用意して取付けることを推奨します（スペーサー類不使用でもネジ止めは可能です）。  
 ③ 純正スピーカーなし車の場合車両側にスピーカー用配線とスピードナットが装着されていないため、別売コードなどで配線を引回して、スピーカーに付属のコの字金具とφ5タッピングネジを使用すれば取付可となります。  
 ④ ドアには純正スピーカーの設定・取付スペースはありません。  
 ⑤ トリム表面からの汎用取付けは、スペースがないため不可。

〔PRS／カスタムフィットスピーカーの記号〕

|   |                                  |    |  |
|---|----------------------------------|----|--|
| ◎ | 取付可（スピーカーに付属のコネクター使用）            | ⊕  | 取付可（別売の配線コードでの配線が必要）                       |
| ◇ | 取付可（スピーカーに付属のブラケット等使用）           | ⊠  | 取付可（別売の「カースピーカー取付キット」を使用し、別売の配線コードでの配線が必要） |
| □ | 取付可（別売の「カースピーカー取付キット」使用）         | ⊡  | 取付可（別売の「インナーバッフル」を使用し、別売の配線コードでの配線が必要）     |
| 回 | 取付可（別売の「インナーバッフル」使用）             | ×  | 取付不可                                       |
| ⊙ | 取付可（配線加工が必要）                     | 空欄 | 非適合、または未調査で取付可否不明                          |
| ⊕ | 取付可（スピーカーに付属のブラケット等を使用し、配線加工が必要） |    |  |

〔ボックスタイプ／ユニットタイプスピーカーの記号〕

|   |                            |    |   |
|---|----------------------------|----|---|
| ◎ | 取付可                        | ⊕  | 取付可（別売の配線コードでの配線が必要）                    |
| ● | 取付可（鉄板加工が必要）               | ⊕  | 取付可（スピーカーに付属のスペーサーを使用し、別売の配線コードでの配線が必要） |
| △ | 取付可（別売のUD-K125使用）          | ×  | 取付不可                                    |
| ▲ | 取付可（別売のUD-K125使用で、鉄板加工が必要） | 空欄 | 非適合、または未調査で取付可否不明                       |

〔サテライトスピーカーの記号〕

|   |                |     |                        |
|---|----------------|-----|------------------------|
| ○ | 取付可            | (×) | 取付不可（サードシート未使用時に限り取付可） |
|   |                | ×   | 取付不可                   |
| △ | 条件付きで取付可（注記参照） | 空欄  | 非適合、または未調査で取付可否不明      |

※表の見方については、本サイトの取付詳細情報（PDF）の見方、および基礎知識や用語解説などをご確認ください。