
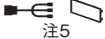










## 〈本体商品の取付情報〉


年 式	型 式	車 種	取付商品のサイズ	本体の取付方法					注 意 事 項	オプション ※商品別の対応状況他の詳細については、必ず取扱・取付説明書や弊社カタログ、ホームページ等でご確認ください。 ※表示価格は希望小売価格（税込）です。
				取付キット類			希望小売価格 (税込)	注 意 事 項		
				他社部品手配	型 番	主な付属品				
H19/5~H20/9	MH22S系	マニュアルエアコン付車 注1	×	取付不可						
		異形パネル一体ラジオ付車								
		フルオートエアコン付車 注1	×	取付不可						
		2D窓口付車 注3		必要注4	KK-S25FP <sup>Ⓚ</sup>		3,850円	注4,6,7		

- (注1) 異形パネル一体ラジオ付車は窓がないため取付不可。但し、純正ディーラーオプションの「オーディオ交換ガーニッシュ」(純正品番：ワゴンR・マニュアルエアコン・2/4WD車……99000-99079-58J/ワゴンR・オートエアコン・2WD用……99000-79P65/ワゴンR・オートエアコン・4WD用……99000-79P66/スティングレー・オートエアコン・2WD用……99000-79S38/スティングレー・オートエアコン・4WD用……99000-79S39)、および「オーディオ取付ブラケットセット」(純正品番：全車用……99000-99082-58J)を購入すれば取付けが可能となります(その場合の取付内容については、下段の2D窓口付車を参照してください)。
- (注3) 標準でオーディオレス仕様車(ワゴンRのFA、スティングレーのX、Tグレードなど)またはディーラーオプションの純正ラジオ付車の場合で、マニュアルエアコン/フルオートエアコン付の2D窓口仕様車の場合。
- (注4) 純正ラジオ非装備車の場合は、ディーラーオプションの「オーディオ取付ブラケットセット」(純正品番：全車用……99000-99082-58J)の購入が必要です。
- (注5) KK-S25FP<sup>Ⓚ</sup>には窓口の隙間を埋めるパネル、配線コネクタ(20P)、車速信号他を取出すためのコネクタ(5P)等が同梱されています。
- (注6) 車速信号他を取出す必要がないモデルの場合は、KK-S22FP<sup>Ⓚ</sup>(希望小売価格3,300円、税込)で取付けできます。
- (注7) 純正1Dサイズラジオ+純正1Dポケット付車にトレードイン1D取付けをする場合は、KK-S21FP<sup>Ⓚ</sup>(希望小売価格3,300円、税込)で取付けできます。

## 〔取付キット類の主な付属品の記号〕

	ダイレクト接続コネクタ		アンテナ変換コネクタ (HFC)
	配線コネクタ (3電源、フロントスピーカー、リアスピーカー)		アンテナ変換コネクタ (GT)
	配線コネクタ (3電源、フロントスピーカー)		アンテナ変換コネクタ (CE)
	窓口の隙間を埋めるパネル		ステアリングリモコンケーブル、またはステアリングリモコン用ミニプラグ

## 〔オプションの記号〕

	オプション欄にこの記号がある場合は、別売のステアリングリモコンアダプター、または別売のステアリングリモコンケーブルを使用することにより、車両側のステアリングリモコン用配線との接続が可能であることを表します。
---	---

※表の見方については、本サイトの取付詳細情報(PDF)の見方、および基礎知識や用語解説などをご確認ください。

