
















〈本体商品の取付情報〉

年 式	型 式	車 種	取付商品のサイズ	本 体 の 取 付 方 法					オプション ※商品別の対応状況他の詳細については、必ず取扱・取付説明書や弊社カタログ、ホームページ等でご確認ください。 ※表示価格は希望小売価格（税込）です。
				他社部品手配	取付キット類			注意事項	
					型 番	主な付属品	希望小売価格 （税込）		
H27/4～R3/10 注1	DBA-ZN6	ワイド2D窓口付車（全車） 注2	オーディオレス車 （2スピーカー付）	W2D	RD-Y102DK	 注5	5,500円	注6,7,15	 注14
			2D	KK-Y60DE [Ⓚ]	 注8	4,400円	注10,16		
			2D	KK-F25DE [Ⓚ]	 注9	8,250円	注10,11		
			オーディオレス車 （8スピーカー付）	W2D	RD-Y102DK	 注5	5,500円	注3,4,12 13,17	
			2D	KK-Y60DE [Ⓚ]	 注8	4,400円	注3,4,10 16		
			注3,4	2D	KK-F25DE [Ⓚ]	 注9	8,250円	注3,4,10 11	


※フロートティングモデルの適合情報については、弊社ホームページの「フロートティングモデル適合情報」等でご確認ください。

- (注1) H28/8のマイナーチェンジで、一部グレードではインバネクスターの形状が小変更され、ステアリングスイッチの設定が追加されています。
- (注2) 全車標準はオーディオレス（ワイド2D窓口に純正ブラケット付）です。
- (注3) 8スピーカー付車で市販スピーカーとの組み合わせで取付ける場合、ドアスピーカー用の2chパワーアンプが別体のため、KJ-Y86JT[ⓐ]（希望小売価格4,180円、税込）の使用が必要です（KJ-Y86JT[ⓐ]には純正アンプをバイパスするためのアンプジャンパーコネクター、TS-C1746Sのトウィーターを取付けるためのブラケット等が同梱されています）。なお、純正ドアスピーカーが2Ω仕様のため、純正フロントスピーカーを全て外して市販スピーカーへの同時交換が必要となります。
- (注4) 8スピーカー付車でKJ-Y86JT[ⓐ]を使用しない場合、ドアスピーカー用の2chパワーアンプが別体のため通常接続では鳴りません。純正ドアスピーカーを鳴らすためには、取付キットまたは商品に同梱の電源ケーブルの10P配線コネクターの青線に、ステレオ本体のシステムリモート線、または車両のACC（アクセサリ）電源の配線を接続する必要があります。
- (注5) RD-Y102DKにはダイレクト接続コネクター（10P/6P/5P）、アンテナ変換コネクター（HFC）、ステアリングリモコンケーブル（28P）が同梱されています。
- (注6) 取付キットに同梱のステアリングリモコンケーブル（28P）は使用しません（2スピーカー付車には純正ステアリングリモコンの設定はありません……H29/10カタログ情報）。また、取付キット RD-Y101DK（希望小売価格5,500円、税込）に同梱のダイレクト接続コネクター（10P/6P/5P）やアンテナ変換コネクター（HFC）も同様に使用が可能です。
- (注7) 電源ケーブルを同梱しているモデル（AVIC-CW912IV/RW722等）の場合、取付キット KJ-Y15P[ⓐ]（希望小売価格3,850円、税込）が使用可能です。
- (注8) KK-Y60DE[Ⓚ]には窓口左右の隙間を埋めるパネル（L、R）、配線コネクター（10P/6P）、車速信号他を取出すためのコネクター（5P）、アンテナ変換コネクター（HFC）等が同梱されています。なお、パネル（L、R）はピアノブラックで、フラット形状のパネルです。
- (注9) KK-F25DE[Ⓚ]には窓口左右の隙間を埋めるパネル（L、R）、奥行方向の取付位置調整が可能なブラケット、配線コネクター（10P/6P）、車速信号他を取出すためのコネクター（5P）、アンテナ変換コネクター（HFC）等が同梱されています。なお、パネル（L、R）は黒（鏡面仕上げ）で、クラスターに合わせた曲面デザインの専用品です。また、取付キットに同梱のブラケットを使用することにより、お好みに応じて通常より奥まった位置への取付けができます（この場合、純正ブラケットは使用しません）。
- (注10) KK-Y60DE[Ⓚ]とKK-F25DE[Ⓚ]は同梱のパネル（L、R）の仕様が異なるほか、KK-F25DE[Ⓚ]には奥行方向の取付位置調整が可能なブラケットが同梱されています。お好みに応じていずれかを選択してください。
- (注11) FH-4600/3100等を取付ける場合、商品に同梱のワイド2D窓口車用パネルを使用して取付けることも可能です。その場合は取付キットに同梱のパネル（L、R）は使用しません。
- (注12) オーディオ取付部裏のステアリングリモコン用配線が28Pコネクター仕様の場合に、純正ステアリングリモコンの利用が可能になります。
- (注13) 電源ケーブル、ステアリングリモコンケーブルを同梱しているモデル（AVIC-CW912IV/RW722等）の場合、取付キット KJ-Y15P[ⓐ]（希望小売価格3,850円、税込）も使用可能です。但し、ステアリングリモコンケーブルの接続には配線加工が必要です。なお、RD-Y102DKには配線加工せずに接続が可能なステアリングリモコンケーブル（28P）が同梱されています。
- (注14) 純正ステアリングリモコン付車の場合、純正ステアリングリモコンにはそのままでは接続できません。オーディオ取付部裏のステアリングリモコン用配線が28Pコネクター仕様の場合に、別売のステアリングリモコンケーブル KJ-Y102SC[ⓐ]（希望小売価格2,200円、税込）を使用すれば車両側配線との接続は可能です。なお、ステアリングリモコンケーブルを同梱しているモデル（AVIC-CZ912IV/RZ722等）の場合は、その同梱ケーブルを配線加工しての接続も可能です。但し、商品別の対応状況他の詳細については、必ず取扱・取付説明書や弊社ホームページの「純正ステアリングリモコン適合情報」等でご確認ください。
- (注15) ダイレクト接続コネクター類を同梱しているモデル（AVIC-ZH0999WS/ZH0999W/ZH0777W/ZH0099WH/ZH0099WS/ZH0099W/ZH0077W/RW09/RW03/MRZ099W）の場合、RD-Y102DKは不要です。
- (注16) ワイド2D窓口車用パネルを同梱しているFH-4600/3100等の場合、取付キット KJ-Y15P[ⓐ]（希望小売価格3,850円、税込）を使用して取付けることも可能です。
- (注17) ダイレクト接続コネクター類を同梱しているモデル（AVIC-ZH0999WS/ZH0999W/ZH0777W/ZH0099WH/ZH0099WS/ZH0099W/ZH0077W/RW09/RW03/MRZ099W）の場合、RD-Y102DKは不要ですが、純正ステアリングリモコンを利用したい場合は、別途 KJ-Y102SC[ⓐ]（希望小売価格2,200円、税込）の購入が必要となります。

〔取付キット類の主な付属品の記号〕

	ダイレクト接続コネクター		アンテナ変換コネクター（HFC）
	配線コネクター （3電源、フロントスピーカー、リアスピーカー）		アンテナ変換コネクター（GT）
	配線コネクター （3電源、フロントスピーカー）		アンテナ変換コネクター（CE）
	専用パネル、または窓口左右の隙間を埋めるパネル		ステアリングリモコンケーブル、またはステアリングリモコン用ミニプラグ

〔オプションの記号〕

	オプション欄にこの記号がある場合は、別売のステアリングリモコンアダプター、または別売のステアリングリモコンケーブルを使用することにより、車両側のステアリングリモコン用配線との接続が可能であることを表します。
---	---

※表の見方については、本サイトの取付詳細情報（PDF）の見方、および基礎知識や用語解説などをご確認ください。

〈スピーカー商品の取付情報〉

タイプ	取付場所	注記 A	PRS	カスタムフィット								注記 B	ボックス タイプ	ユニットタイプ						サテライト		
			TS- Z900PRS	TS- V174S	TS- C1746S	TS- C1740S C1740	TS- F1750S F1750	TS- C1640S C1640	TS- F1650S F1650	TS- F1050S F1050			TS- X210 X170	TS- A6971F	TS- A1671F	TS- A1371F	TS- G1010F	TS- E1010	TS- STH1100	TS- STX510 STX510-B	TS- STX710AS	
2クーペ	ダッシュ (純正TW部)	①			□⑪	◇②	◇②															
	ドア	③④	×	×	×	×	◇⑤	×	×	×												
	キット 使用	④⑥	⊗	⊗	□	□		□	□													
	インナー バッフル	④⑦	⊗	⊗	⊗	⊗	⊗	⊗	⊗													
	後席側面	⑧	×	×		×	×	×	×													
	Rトレイ	⑨										⑩	×									
注 記	※H27/4～R3/10車のドアには、インナーバッフルUD-K621（希望小売価格13,200円、税込、2個1組）を使用して「TS-Z172PRS/TS-Z132PRS（スパーサー使用）」の取付けが可能です。																					
	① ダッシュボード上左右の純正位置は、8スピーカー付車の場合の2.5cmトゥイーターと8.6cmスピーカーのスペースです。																					
	② TS-C1740S・F1750Sに同梱のトゥイーターは、スピーカーに付属のトゥイーター用ブラケットを使用して、ダッシュボード上の純正トゥイータースペースに取付けが可能です。																					
	③ 純正スピーカーは16cmサイズの樹脂ブラケット一体型です。																					
	④ 8スピーカー付車の場合、ドアスピーカー用の2chパワーアンプが別体のため、KJ-Y86JT⑩（希望小売価格4,180円、税込）に同梱のアンプジャンパーコネクターの使用が必要です。																					
	⑤ スピーカーに付属の樹脂ブラケットを使用し、純正取付ネジとタッピンググロメットをそのまま使用して取付けます。																					
	⑥ カースピーカー取付キットUD-K121（希望小売価格3,300円、税込、2個1組）使用で可。純正取付ネジとタッピンググロメットをそのまま使用して取付けます。																					
	⑦ インナーバッフルUD-K621（希望小売価格13,200円、税込、2個1組）/UD-K531（希望小売価格4,400円、税込、2個1組）使用で可。バッフルの取付けは、車両側のタッピンググロメットを取外して、付属のボルト/ナットで取付けます。																					
	⑧ 後席側面の純正位置は、8スピーカー付車の場合の8.6cmスピーカーのスペースで、純正ブラケットを使用して装着されていますが、スピーカーの取付けは不可（純正スピーカーなし車には、純正ブラケットとスピーカー用配線はありません）。																					
	⑨ リアトレイには純正スピーカーの設定・取付スペースはありません。																					
⑩ リアトレイ部はスペースが狭くて左右にテザーアンカー付のため、スピーカーの取付けは不可。																						
⑪ 8スピーカー付車の場合、KJ-Y86JT⑩（希望小売価格4,180円、税込）に同梱のブラケットを使用して、TS-C1746Sのトゥイーターを装着することが可能です。																						

〔PRS/カスタムフィットスピーカーの記号〕

◎	取付可（スピーカーに付属のコネクター使用）	⊗	取付可（別売の配線コードでの配線が必要）
◇	取付可（スピーカーに付属のブラケット等使用）	⊗	取付可（別売の「カースピーカー取付キット」を使用し、別売の配線コードでの配線が必要）
□	取付可（別売の「カースピーカー取付キット」使用）	⊗	取付可（別売の「インナーバッフル」を使用し、別売の配線コードでの配線が必要）
⊗	取付可（別売の「インナーバッフル」使用）	×	取付不可
⊗	取付可（配線加工が必要）	空欄	非適合、または未調査で取付可否不明
⊗	取付可（スピーカーに付属のブラケット等を使用し、配線加工が必要）		

〔ボックスタイプ/ユニットタイプスピーカーの記号〕

◎	取付可	⊗	取付可（別売の配線コードでの配線が必要）
①	取付可（鉄板加工が必要）	⊗	取付可（スピーカーに付属のスパーサーを使用し、別売の配線コードでの配線が必要）
△	取付可（別売のUD-K125使用）	×	取付不可
▲	取付可（別売のUD-K125使用で、鉄板加工が必要）	空欄	非適合、または未調査で取付可否不明

〔サテライトスピーカーの記号〕

○	取付可	(×)	取付不可（サードシート未使用時に限り取付可）
		×	取付不可
△	条件付きで取付可（注記参照）	空欄	非適合、または未調査で取付可否不明

※表の見方については、本サイトの取付詳細情報 (PDF) の見方、および基礎知識や用語解説などをご確認ください。