











## 〈本体商品の取付情報〉


年 式	型 式	車 種	取付商品のサイズ	本体の取付方法				オプション ※商品別の対応状況他の詳細については、必ず取扱・取付説明書や弊社カタログ、ホームページ等でご確認ください。 ※表示価格は希望小売価格(税込)です。
				取付キット類			注意事項	
				他社部品手配	型番	主な付属品		
H17/12~H28/7	QNC20系 QNC21系 QNC25系	ワイド2D窓口付車 (ラジオレス)	W2D	RD-Y101DK	 注2	5,500円	注3,4,5,9	
			D	KK-Y45D II (K)	 注6	3,300円	注5,7,8	
		×	取付不可					

- (注1) メーカー標準のCD・AM/FMマルチ電子チューナー付ラジオ付車 (H17/12~H20/10の“Q version”に標準)、およびCD+AM/FMラジオ付車 (H20/10以降車に標準またはメーカーオプション) は、クラスター一体型のラジオで窓口がないため取付不可。
- (注2) RD-Y101DKにはダイレクト接続コネクター (10P/6P/5P)、アンテナ変換コネクター (HFC)、ステアリングリモコンケーブル (20P) が同梱されています。
- (注3) 取付キットに同梱のアンテナ変換コネクター (HFC)、ステアリングリモコンケーブル (20P) は使用しません。また、取付キット RD-Y102DK (希望小売価格5,500円、税込) に同梱のダイレクト接続コネクター (10P/6P/5P) も同様に使用が可能です。
- (注4) 電源ケーブルを同梱しているモデル (2019年以降のサイバーナビW2Dモデル・AVIC-CW912IV等/2019年以降の楽ナビW2Dモデル・AVIC-RW722等。但し、AVIC-RW120/RW112/RW111/RW503等除く) の場合、取付キット KK-Y45D II (K) (希望小売価格3,300円、税込) が使用可能です。なお、取付キットに同梱のパネル (L、R) は使用しません。
- (注5) メーカーオプションのHDDナビゲーションシステム (サウンドライブラリー、G-BOOK ALPHA/mX対応) 付車は除きます (取付可否は未調査で不明です)。
- (注6) KK-Y45D II (K)には窓口左右の隙間を埋めるパネル (L、R)、配線コネクター (10P/6P)、車速信号他を取出すためのコネクター (5P) 等が同梱されています。
- (注7) 車速信号他を取出す必要がないモデルの場合は、KK-Y40D II (K) (希望小売価格2,750円、税込) で取付けできます。
- (注8) ワイド2D窓口車用パネルを同梱しているFH-4600等の場合、配線キット KY-10P (K) (希望小売価格1,650円、税込) を使用して取付けることも可能です。
- (注9) ダイレクト接続コネクター類を同梱しているモデル (2014年~2015年のサイバーナビW2Dモデル・AVIC-ZH0999WS等/2013年~2014年の楽ナビW2Dモデル・AVIC-RW09等) の場合、RD-Y101DKは不要です。

## 〔取付キット類の主な付属品の記号〕

	ダイレクト接続コネクター		アンテナ変換コネクター (HFC)
	配線コネクター (3電源、フロントスピーカー、リアスピーカー)		アンテナ変換コネクター (GT)
	配線コネクター (3電源、フロントスピーカー)		アンテナ変換コネクター (CE)
	専用パネル、または窓口左右の隙間を埋めるパネル		ステアリングリモコンケーブル、またはステアリングリモコン用ミニプラグ

## 〔オプションの記号〕

	オプション欄にこの記号がある場合は、別売のステアリングリモコンアダプター、または別売のステアリングリモコンケーブルを使用することにより、車両側のステアリングリモコン用配線との接続が可能であることを表します。
---	---

※表の見方については、本サイトの取付詳細情報 (PDF) の見方、および基礎知識や用語解説などをご確認ください。

