















## 〈本体商品の取付情報〉

年式	型式	車種	取付商品のサイズ	本体の取付方法				オプション ※商品別の対応状況他の詳細については、必ず取扱・取付説明書や弊社カタログ、ホームページ等でご確認ください。 ※表示価格は希望小売価格(税込)です。		
				取付キット類			注意事項			
				他社部品手配	型番	主な付属品			希望小売価格(税込)	
H28/12～現在	ZYX10系 ZYX11系 NGX10系 NGX50系	ワイド2D窓口付車 (オーディオレス) 注1	9型	必要注3	RD-Y102DK	 注4	5,500円	注5,15	純正バックカメラ接続アダプター(注13) ●KK-Y301BA <sup>Ⓡ</sup> 6,050円  純正バックカメラコネクタ変換ケーブル(注13) ●RD-Y202BC 3,850円 ●RD-Y201BC 3,300円 ●RD-Y101BC 3,300円  ステアリング連動バックガイド線表示アダプター(注14) ●KK-Y101GA <sup>Ⓡ</sup> 27,500円	
			8型		KLS-Y814D <sup>Ⓡ</sup>	 注6	22,000円	注5,6		
			W2D		RD-Y102DK	 注4	5,500円	注5,7,12		
			2D		KK-Y55DE <sup>Ⓡ</sup>	 注8	4,400円	注9,10		 注11
			9型		RD-Y102DK	 注4	5,500円	注5		
			X			取付不可				


※フロートティングモデルの適合情報については、弊社ホームページの「フロートティングモデル適合情報」等でご確認ください。

- (注1) オーディオレス(ワイド2D窓口で純正ブラケット付)は、H28/12～R1/10車は標準設定で、R2/8～現在車はメーカーオプション設定です。
- (注2) ディーラーオプションの9インチナビ付車は、窓口が大きい専用クラスターを使用しているため、標準モデルとワイドモデル、8V型モデルの商品は取付不可。なお、元々装着されていた標準仕様に戻すことができれば取付可能になります(その場合の取付内容については、上段のワイド2D窓口付車の項を参照してください)。
- (注3) ディーラーオプションの9インチモデル専用「フィッティングキット」(08606-10020-B0〈ガンメタリック〉、または08606-10020-B1〈ソフトシルバー〉等)の手配が必要です。取付ける車両に設定されているものを使用してください。但し、R1/10～R3/7車では設定のないグレードもあります。なお、取付手順は純正9インチモデルの取付けと同様になります。
- (注4) RD-Y102DKにはダイレクト接続コネクタ(10P/6P/5P)、アンテナ変換コネクタ(HFC)、ステアリングリモコンケーブル(28P)が同梱されています。
- (注5) オーディオ取付部裏のステアリングリモコン用配線が28Pコネクタ仕様の場合に、純正ステアリングリモコンの利用が可能になります。
- (注6) KLS-Y814D<sup>Ⓡ</sup>は8V型カーナビゲーションを取付けるための車種専用の取付キットです。専用パネル(ピアノブラック)、カバー、専用ブラケットの他、ダイレクト接続コネクタ(10P/6P/5P)、アンテナ変換コネクタ(HFC)、ステアリングリモコンケーブル(28P)、ネジ類等が同梱されています。なお、純正車両クラスターの面より、ナビ本体のモニター面が12mmほど突出した取付けとなります。また、本体下部についてはモニター部とその周囲の枠が表面に出ますが、車両のエアコン吹き出し口やハザードスイッチの形状・機能を保つデザインとしています。
- (注7) 電源ケーブル、ステアリングリモコンケーブルを同梱しているモデル(AVIC-CW912Ⅲ/RW920-DC等)の場合、取付キットKJ-Y15P<sup>Ⓡ</sup>(希望小売価格3,850円、税込)も使用可能です。但し、ステアリングリモコンケーブルの接続には配線加工が必要です。なお、RD-Y102DKには配線加工せずに接続可能なステアリングリモコンケーブル(28P)が同梱されています。
- (注8) KK-Y55DE<sup>Ⓡ</sup>には窓口左右の隙間を埋めるパネル(L、R)、配線コネクタ(10P/6P)、車速信号号を取出すためのコネクタ(5P)、アンテナ変換コネクタ(HFC)等が同梱されています。
- (注9) 取付キットに同梱のパネル(L、R)をステレオ本体に取付ける際は、パネルの下側の取付穴が純正ブラケットに重ならず共締めできないため、ステレオ本体とパネルの間に厚さ1mmのスペーサー類を挟んで取付ける必要があります。
- (注10) ワイド2D窓口車用パネルを同梱しているFH-4600/3100等の場合、取付キットKJ-Y15P<sup>Ⓡ</sup>(希望小売価格3,850円、税込)を使用して取付けることも可能です。
- (注11) 純正ステアリングリモコン付車の場合、純正ステアリングリモコンにはそのままでは接続できません。オーディオ取付部裏のステアリングリモコン用配線が28Pコネクタ仕様の場合に、別売のステアリングリモコンアダプターKK-Y202ST<sup>Ⓡ</sup>(希望小売価格8,800円、税込)、またはステアリングリモコンケーブルKJ-Y102SC<sup>Ⓡ</sup>(希望小売価格2,200円、税込)を使用すれば車両側配線との接続は可能です。なお、ステアリングリモコンケーブルを同梱しているモデル(AVIC-CZ912Ⅲ/RZ920-DC等)の場合は、その同梱ケーブルを配線加工しての接続も可能です。但し、商品別の対応状況他の詳細については、必ず取扱・取付説明書や弊社ホームページの「純正ステアリングリモコン適合情報」等でご確認ください。
- (注12) ダイレクト接続コネクタ類を同梱しているモデル(AVIC-ZH0999WS/ZH0999W/ZH0777W/ZH0099WH/ZH0099WS/ZH0099W/ZH0077W/RW09/RW03/MRZ099W)の場合、RD-Y102DKは不要ですが、純正ステアリングリモコンを利用したい場合は、別途KJ-Y102SC<sup>Ⓡ</sup>(希望小売価格2,200円、税込)の購入が必要となります。
- (注13) メーカーオプションのバックカメラ付車の場合、純正バックカメラ配線にはそのままでは接続できません。KK-Y301BA<sup>Ⓡ</sup>ではRCA端子で、RD-Y202BCでは8Pコネクタ(AVIC-RQ920-DC等に接続できる端子形状および配線仕様)で、RD-Y201BCでは8Pコネクタ(AVIC-CQ912Ⅲ/RQ912等に接続できる端子形状および配線仕様)で、RD-Y101BCでは5Pコネクタ(2016～2018年モデルのサイバーナビ等に接続できる端子形状)で、純正バックカメラの映像を出力することが可能となります。
- (注14) メーカーオプションのバックカメラ付車の純正バックカメラ映像に、ステアリング操作と連動したバックガイド線を加えた映像をRCA端子で出力します。但し、R1/10以降車は未調査で、使用可否は不明です。また、KK-Y101GA<sup>Ⓡ</sup>は品薄につき、在庫切れになる場合があります。
- (注15) ディーラーオプションの9インチナビが設定されていないグレードは除きます。
- (注16) R1/10以降車に設定されている8インチディスプレイオーディオ付車は、ステレオ取付スペース、車両側コネクタ形状共にオーディオレス車とは異なります。

## 〔取付キット類の主な付属品の記号〕

	ダイレクト接続コネクタ		アンテナ変換コネクタ(HFC)
	配線コネクタ (3電源、フロントスピーカー、リアスピーカー)		アンテナ変換コネクタ(GT)
	配線コネクタ (3電源、フロントスピーカー)		アンテナ変換コネクタ(CE)
	専用パネル、または窓口左右の隙間を埋めるパネル		ステアリングリモコンケーブル、またはステアリングリモコン用ミニプラグ

## 〔オプションの記号〕

	オプション欄にこの記号がある場合は、別売のステアリングリモコンアダプター、または別売のステアリングリモコンケーブルを使用することにより、車両側のステアリングリモコン用配線との接続が可能であることを表します。
---	---

※表の見方については、本サイトの取付詳細情報(PDF)の見方、および基礎知識や用語解説などをご確認ください。

