









〈本体商品の取付情報〉


| 年式 | 型式 | 車種 | 取付商品のサイズ | 本体の取付方法 | | | | 注意事項 | オプション ※商品別の対応状況他の詳細については、必ず取扱・取付説明書や弊社カタログ、ホームページ等でご確認ください。 ※表示価格は希望小売価格（税込）です。 |
|---------------|------------------|-----------|----------|---------|-------|------------|--------|------|---------------------------------------------------------------------------------------|
| | | | | 取付キット類 | | | 他社部品手配 | | |
| | | | | 型番 | 主な付属品 | 希望小売価格（税込） | | | |
| H14/10~H17/12 | NCP70系 NCP75系 | 全車種 注1 | × | 取付不可 | | | | | |

(注1) 全車にG-BOOK車載端末（ナビゲーション機能付）が標準装備されており、交換取付けをすると、ステレオの音がフロントスピーカーから出なくなります。また、G-BOOK自体の音はリアスピーカーから出なくなり、G-BOOKとステレオの音声切替えが不可となるなどの支障があるため取付不可（物理的には純正ブラケットを使用して、取付キットKK-Y50FP®を使用すれば取付けは可。但し、KK-Y50FP®は品薄につき、在庫切れになる場合があります）。

〔取付キット類の主な付属品の記号〕

| | | | |
|-----------------------------------------------------------------------------------|-----------------------------------|-----------------------------------------------------------------------------------|------------------------------------|
|  | ダイレクト接続コネクタ |  | アンテナ変換コネクタ（HFC） |
|  | 配線コネクタ (3電源、フロントスピーカー、リアスピーカー) |  | アンテナ変換コネクタ（GT） |
|  | 配線コネクタ (3電源、フロントスピーカー) |  | アンテナ変換コネクタ（CE） |
|  | 専用パネル、または窓口左右の隙間を埋めるパネル |  | ステアリングリモコンケーブル、またはステアリングリモコン用ミニプラグ |

〔オプションの記号〕

| | |
|-------------------------------------------------------------------------------------|---------------------------------------------------------------------------------------------------------|
|  | オプション欄にこの記号がある場合は、別売のステアリングリモコンアダプター、または別売のステアリングリモコンケーブルを使用することにより、車両側のステアリングリモコン用配線との接続が可能であることを表します。 |
|-------------------------------------------------------------------------------------|---------------------------------------------------------------------------------------------------------|

※表の見方については、本サイトの取付詳細情報（PDF）の見方、および基礎知識や用語解説などをご確認ください。

〈スピーカー商品の取付情報〉

| タイプ | 取付場所 | 注記 A | PR5 | | | | | | | カスタムフィット | | | | | | 注記 B | ユニットタイプ | | | | | | サテライト | | | |
|-----|----------|---------|------------|----------|--------------------|----------------------|-----------------------------------------|----------------------|--|----------|-----------------|-----------|-----------|-----------|-----------|---------|----------|------------|-----------------------|-------------|--|--|-------|--|---|---|
| | | | TS-Z900PR5 | TS-V174S | TS-C1740S C1740 | TS-F1740SⅡ F1740Ⅱ | TS-C1640S C1640 F1640SⅡ F1640Ⅱ | TS-F1040SⅡ F1040Ⅱ | | | TS-X210 X170 | TS-A6971F | TS-A1671F | TS-A1371F | TS-G1010F | | TS-E1010 | TS-STH1100 | TS-STX510 STX510-B | TS-STX710AS | | | | | | |
| 5HB | Fドア | | × | × | × | ◇① | × | × | | | | | | | | | | | | | | | | | | |
| | キット使用 | ② | ☒ | ☒ | □ | | □ | | | | | | | | | | | | | | | | | | | |
| | インナーパッフル | ③ | ☒ | ☒ | 回 | 回 | 回 | | | | | | | | | | | | | | | | | | ○ | ○ |
| | Rドア | | × | × | × | ◇① | × | | | | | | | | | | | | | | | | | | | |
| | キット使用 | ② | ☒ | ☒ | □ | | □ | | | | | | | | | | | | | | | | | | | |

注記
 ① スピーカーに付属の樹脂ブラケットを使用して取付けます。純正スピーカーを取外す場合は、リベット止めを外す必要があります。
 ② カースピーカー取付キットUD-K121（希望小売価格3,300円、税込、2個1組）使用で可。純正スピーカーを取外す場合は、リベット止めを外す必要があります。
 ③ インナーパッフルUD-K621（希望小売価格13,200円、税込、2個1組）／UD-K531（希望小売価格4,400円、税込、2個1組）使用で可。

〔PR5/カスタムフィットスピーカーの記号〕

| | | | |
|---|----------------------------------|---|--------------------------------------------|
| ◎ | 取付可（スピーカーに付属のコネクター使用） | ⓧ | 取付可（別売の配線コードでの配線が必要） |
| ◇ | 取付可（スピーカーに付属のブラケット等使用） | ☒ | 取付可（別売の「カースピーカー取付キット」を使用し、別売の配線コードでの配線が必要） |
| □ | 取付可（別売の「カースピーカー取付キット」使用） | ☒ | 取付可（別売の「インナーパッフル」を使用し、別売の配線コードでの配線が必要） |
| 回 | 取付可（別売の「インナーパッフル」使用） | × | 取付不可 |
| ⊙ | 取付可（配線加工が必要） | | 空欄 非適合、または未調査で取付可否不明 |
| ◆ | 取付可（スピーカーに付属のブラケット等を使用し、配線加工が必要） | | |

〔ボックスタイプ/ユニットタイプスピーカーの記号〕

| | | | |
|---|----------------------------|---|-----------------------------------------|
| ◎ | 取付可 | ⓧ | 取付可（別売の配線コードでの配線が必要） |
| ⊙ | 取付可（鉄板加工が必要） | ◆ | 取付可（スピーカーに付属のスペーサーを使用し、別売の配線コードでの配線が必要） |
| △ | 取付可（別売のUD-K125使用） | × | 取付不可 |
| ▲ | 取付可（別売のUD-K125使用で、鉄板加工が必要） | | 空欄 非適合、または未調査で取付可否不明 |

〔サテライトスピーカーの記号〕

| | | | |
|---|----------------|-----|------------------------|
| ○ | 取付可 | (×) | 取付不可（サードシート未使用時に限り取付可） |
| | | × | 取付不可 |
| △ | 条件付きで取付可（注記参照） | | 空欄 非適合、または未調査で取付可否不明 |

※表の見方については、本サイトの取付詳細情報（PDF）の見方、および基礎知識や用語解説などをご確認ください。