













〈本体商品の取付情報〉

年式	型式	車種	取付商品のサイズ	本体の取付方法				オプション ※商品別の対応状況他の詳細については、必ず取扱・取付説明書や弊社カタログ、ホームページ等でご確認ください。 ※表示価格は希望小売価格(税込)です。	
				他社部品手配	取付キット類				注意事項
					型番	主な付属品	希望小売価格(税込)		
H23/12~H26/12	DAA-NHP10	ワイド2D窓口付車 (オーディオレス)	8型		KLS-Y804DⓀ  注4	22,000円	注4,5,6,13	純正バックカメラ接続アダプター(注15) ●KK-Y301BA IIⓀ 7,700円 (3月発売予定)  純正バックカメラコネクタ変換ケーブル(注15) ●RD-Y202BC 3,850円 ●RD-Y201BC 3,300円	
			W2D		RD-Y102DK  注8	5,500円	注3,5,9,13		
			2D		KK-Y60DEⓀ  注10	4,400円	注11,12,13,17		 注14
			異形ラジオ付車 注16	×	取付不可				


※フローティングモデルの適合情報については、弊社ホームページの「フローティングモデル適合情報」等でご確認ください。

- (注3) 電源ケーブル、ステアリングリモコンケーブルを同梱しているモデル (AVIC-CW912IV/RW722等) の場合、取付キット KJ-Y15P④ (希望小売価格3,850円、税込) も使用可能です。但し、ステアリングリモコンケーブルの接続には配線加工が必要です。なお、RD-Y102DKには配線加工せずに接続可能なステアリングリモコンケーブル (28P) が同梱されています。
- (注4) KLS-Y804DⓀは8V型カーナビゲーションを取付けるための車種専用の取付キットです。専用パネル (黒系シボ入り)、専用ブラケットの他、ダイレクト接続コネクタ (10P/6P/5P)、アンテナ変換コネクタ (HFC)、ステアリングリモコンケーブル (28P)、ネジ類等が同梱されています。なお、取付けの際には車両側の一部加工が必要となります (詳細は取付キットの取付説明書をご参照ください)。
- (注5) オーディオ取付部裏のステアリングリモコン用配線が28Pコネクタ仕様の場合に、純正ステアリングリモコンの利用が可能になります。
- (注6) ドライバーの視点によっては、エアコンパネルの上部が見えにくくなる場合があります。同梱パネル下部にはエアコン操作を妨げないための切欠きを設けております。
- (注8) RD-Y102DKにはダイレクト接続コネクタ (10P/6P/5P)、アンテナ変換コネクタ (HFC)、ステアリングリモコンケーブル (28P) が同梱されています。
- (注9) ダイレクト接続コネクタ類を同梱しているモデル (AVIC-ZH0999WS/ZH0999W/ZH0777W/ZH0099WH/ZH0099WS/ZH0099W/ZH0077W/RW09/RW03/MRZ099W) の場合、RD-Y102DKは不要ですが、純正ステアリングリモコンを利用したい場合は、別途 KJ-Y102SC④ (希望小売価格2,200円、税込) の購入が必要となります。
- (注10) KK-Y60DEⓀには窓口左右の隙間を埋めるパネル (L、R)、配線コネクタ (10P/6P)、車速信号他を取出すためのコネクタ (5P)、アンテナ変換コネクタ (HFC) 等が同梱されています。
- (注11) 1D+1D取付けをする場合は、純正ブラケット (L/R) に下段取付け用の穴あけ加工が各1ヶ所必要となります。
- (注12) ワイド2D窓口車用パネルを同梱しているFH-4600/3100等の場合、取付キット KJ-Y15P④ (希望小売価格3,850円、税込) を使用して取付けることも可能です。
- (注13) ディーラーオプションのナビ/オーディオ付車で、「ラジオアンテナコネクタ変換ケーブル」を使用してHFC→JASOに変換されている車両にアンテナを接続する場合は、車両側に接続されている「ラジオアンテナコネクタ変換ケーブル」をそのまま使用して接続します (この場合、キットまたは商品に同梱のアンテナ変換コネクタは使用しません)。
- (注14) 純正ステアリングリモコン付車の場合、純正ステアリングリモコンにはそのままでは接続できません。オーディオ取付部裏のステアリングリモコン用配線が28Pコネクタ仕様の場合に、別売のステアリングリモコンケーブル KJ-Y102SC④ (希望小売価格2,200円、税込) を使用すれば車両側配線との接続は可能です。なお、ステアリングリモコンケーブルを同梱しているモデル (AVIC-CZ912IV/RZ722等) の場合は、その同梱ケーブルを配線加工しての接続も可能です。但し、商品別の対応状況他の詳細については、必ず取扱・取付説明書や弊社ホームページの「純正ステアリングリモコン適合情報」等でご確認ください。
- (注15) メーカーオプションのナビレディパッケージ付車の場合、純正バックカメラ配線にはそのままでは接続できません。KK-Y301BA IIⓀではRCA端子で、RD-Y202BCでは8Pコネクタ (AVIC-RL722-DC等に接続できる端子形状および配線仕様) で、RD-Y201BCでは8Pコネクタ (AVIC-CL912IV/RL912等に接続できる端子形状および配線仕様) で、純正バックカメラの映像を出力することが可能となります。
- (注16) メーカーオプション (オーディオパッケージ) のCD+AM/FM&AUX端子付車の場合で、純正ラジオは異形 (窓口大) で取付不可。
- (注17) ディーラーオプションのナビ/オーディオ付で、「ラジオアンテナコネクタ変換ケーブル」を使用してHFC→JASOに変換されている車両の場合は、取付キット KK-Y40D IIⓀ (希望小売価格2,750円、税込) またはKK-Y45D IIⓀ (希望小売価格3,300円、税込) でも取付可能ですが、同梱のパネルは黒系シボ入りで、ステレオ本体に取付ける際は、上段側の取付部が純正ブラケットに当たって取付けられないため、パネルの当たる部分を切取加工する必要があります。また、CD誤挿入防止用クッションも同梱していないため、KK-Y60DEⓀの使用を推奨します。

〔取付キット類の主な付属品の記号〕

	ダイレクト接続コネクタ		アンテナ変換コネクタ (HFC)
	配線コネクタ (3電源、フロントスピーカー、リアスピーカー)		アンテナ変換コネクタ (GT)
	配線コネクタ (3電源、フロントスピーカー)		アンテナ変換コネクタ (CE)
	専用パネル、または窓口左右の隙間を埋めるパネル		ステアリングリモコンケーブル、またはステアリングリモコン用ミニプラグ

〔オプションの記号〕

	オプション欄にこの記号がある場合は、別売のステアリングリモコンアダプター、または別売のステアリングリモコンケーブルを使用することにより、車両側のステアリングリモコン用配線との接続が可能であることを表します。
---	---

※表の見方については、本サイトの取付詳細情報 (PDF) の見方、および基礎知識や用語解説などをご確認ください。

