






ヴィッツ (H26/4~R2/3) / ヴィッツ ハイブリッド (H29/1~R2/3)









〈本体商品の取付情報〉

年式	型式	車種	取付商品のサイズ	本体の取付方法				オプション ※商品別の対応状況他の詳細については、必ず取扱・取付説明書や弊社カタログ、ホームページ等でご確認ください。 ※表示価格は希望小売価格(税込)です。		
				他社部品手配	取付キット類				注意事項	
					型番	主な付属品	希望小売価格(税込)			
H26/4~R2/3 ハイブリッドは H29/1~R2/3	KSP130系 NSP130系 NSP135系 NCP131系 NHP130系	ワイド2D窓口付車 (オーディオレス) 注1 D.OPの9インチ ナビ付車 注2	9型	必要注3	RD-Y101DK	 注4	5,500円	注5,6	純正バックカメラ接続アダプター(注12) ● KK-Y301BA II (K) 7,700円 (3月発売予定) 純正バックカメラコネクタ変換ケーブル(注12) ● RD-Y202BC 3,850円 ● RD-Y201BC 3,300円	
			W2D		RD-Y101DK	 注4	5,500円	注5,6,7 21		
			2D		KK-Y60DE (K)	 注8	4,400円	注6,9,10		 注11
			9型		RD-Y101DK	 注4	5,500円	注5		


※フローティングモデルの適合情報については、弊社ホームページの「フローティングモデル適合情報」等でご確認ください。

- (注1) 全車標準はオーディオレス(ワイド2D窓口で純正ブラケット付)です。
- (注2) H29/1に追加設定されたディーラーオプションのT-Connectナビ9インチモデル付車は、窓口が大きい専用クラスターを使用しているため、標準モデルとワイドモデルの商品は取付不可。なお、元々装着されていた標準仕様に戻すことができれば取付可能になります(その場合の取付内容については、上段のワイド2D窓口付車の項を参照してください)。
- (注3) ディーラーオプションの9インチモデル専用「フィッティングキット」(08606-52030)の手配が必要です。なお、取付手順は純正9インチモデルの取付けと同様になります。
- (注4) RD-Y101DKにはダイレクト接続コネクタ(10P/6P/5P)、アンテナ変換コネクタ(HFC)、ステアリングリモコンケーブル(20P)が同梱されています。
- (注5) オーディオ取付部裏のステアリングリモコン用配線が20Pコネクタ仕様の場合に、純正ステアリングリモコンの利用が可能になります。
- (注6) ディーラーオプションのナビ/オーディオ付車で、純正「ラジオアンテナコネクタ変換ケーブル」を使用してHFC→JASOに変換されている車両にアンテナを接続する場合は、車両側に接続されている「ラジオアンテナコネクタ変換ケーブル」をそのまま使用して接続します(この場合、キットまたは商品に同梱のアンテナ変換コネクタは使用しません)。
- (注7) 電源ケーブル、ステアリングリモコンケーブルを同梱しているモデル(AVIC-CW912IV/RW722等)の場合、取付キットKJ-Y15P(希望小売価格3,850円、税込)も使用可能です。但し、ステアリングリモコンケーブルの接続には配線加工が必要です。なお、RD-Y101DKには配線加工せずに接続可能なステアリングリモコンケーブル(20P)が同梱されています。
- (注8) KK-Y60DEには窓口左右の隙間を埋めるパネル(L、R)、配線コネクタ(10P/6P)、車速信号号を取出すためのコネクタ(5P)、アンテナ変換コネクタ(HFC)等が同梱されています。
- (注9) ワイド2D窓口車用パネルを同梱しているFH-4600/3100等の場合、取付キットKJ-Y15P(希望小売価格3,850円、税込)を使用して取付けることも可能です。
- (注10) ディーラーオプションのナビ/オーディオ付車で、ラジオアンテナの接続に純正「ラジオアンテナコネクタ変換ケーブル」を使用してHFC→JASOに変換されている車両の場合は、取付キットKK-Y40D II (希望小売価格2,750円、税込)またはKK-Y45D II (希望小売価格3,300円、税込)でも取付可能ですが、同梱のパネルは黒系シボ入りです。
- (注11) 純正ステアリングリモコン付車の場合、純正ステアリングリモコンにはそのままでは接続できません。オーディオ取付部裏のステアリングリモコン用配線が20Pコネクタ仕様の場合に、別売のステアリングリモコンアダプターKK-Y201ST(希望小売価格8,800円、税込)、またはステアリングリモコンケーブルKJ-Y101SC(希望小売価格2,200円、税込)を使用すれば車両側配線との接続は可能です。なお、ステアリングリモコンケーブルを同梱しているモデル(AVIC-CZ912IV/RZ722等)の場合は、その同梱ケーブルを配線加工しての接続も可能です。但し、商品別の対応状況他の詳細については、必ず取扱・取付説明書や弊社ホームページの「純正ステアリングリモコン適合情報」等でご確認ください。
- (注12) メーカーオプションのナビレディセット付車の場合、純正バックカメラ配線にはそのままでは接続できません。KK-Y301BA II (K)ではRCA端子で、RD-Y202BCでは8Pコネクタ(AVIC-RQ722-DC等に接続できる端子形状および配線仕様)で、RD-Y201BCでは8Pコネクタ(AVIC-CQ912IV/RQ912等に接続できる端子形状および配線仕様)で、純正バックカメラの映像を出力することが可能となります。
- (注21) ダイレクト接続コネクタ類を同梱しているモデル(AVIC-ZH0999WS/ZH0999W/ZH0777W/ZH0099WH/ZH0099WS/ZH0099W/ZH0077W/RW09/RW03/MRZ099W)の場合、RD-Y101DKは不要です。

〔取付キット類の主な付属品の記号〕

	ダイレクト接続コネクタ		アンテナ変換コネクタ(HFC)
	配線コネクタ (3電源、フロントスピーカー、リアスピーカー)		アンテナ変換コネクタ(GT)
	配線コネクタ (3電源、フロントスピーカー)		アンテナ変換コネクタ(CE)
	専用パネル、または窓口左右の隙間を埋めるパネル		ステアリングリモコンケーブル、またはステアリングリモコン用ミニプラグ

〔オプションの記号〕

	オプション欄にこの記号がある場合は、別売のステアリングリモコンアダプター、または別売のステアリングリモコンケーブルを使用することにより、車両側のステアリングリモコン用配線との接続が可能であることを表します。
---	---

※表の見方については、本サイトの取付詳細情報(PDF)の見方、および基礎知識や用語解説などをご確認ください。

