






〈本体商品の取付情報〉


年式	型式	車種	取付商品のサイズ	本体の取付方法				オプション ※商品別の対応状況他の詳細については、必ず取扱・取付説明書や弊社カタログ、ホームページ等でご確認ください。 ※表示価格は希望小売価格(税込)です。
				取付キット類			注意事項	
				他社部品手配	型番	主な付属品		
H18/1~H23/9	ACV40系 ACV45系	ワイド2D窓口付車 (ラジオレス)	[W2D]	RD-Y101DK	 注12	5,500円	注13,14 15,25	
			[2D]	KK-Y45D II (K)	 注16	3,300円	注15,17 18	
		×	取付不可					
		異形パネル一体 ラジオ付車 注11						

- (注11) メーカー標準装備(またはオプション)のCD・AM/FMラジオ、およびHDDナビゲーションシステム付車は、異形パネル一体型ラジオで窓口がないため取付不可。
 (注12) RD-Y101DKには直接接続コネクタ(10P/6P/5P)、アンテナ変換コネクタ(HFC)、ステアリングリモコンケーブル(20P)が同梱されています。
 (注13) 取付キットに同梱のアンテナ変換コネクタ(HFC)、ステアリングリモコンケーブル(20P)は使用しません。また、取付キットRD-Y102DK(希望小売価格5,500円、税込)に同梱の直接接続コネクタ(10P/6P/5P)も同様に使用が可能です。
 (注14) 電源ケーブルを同梱しているモデル(2019年以降のサイバーナビW2Dモデル・AVIC-CW912IV等/2019年以降の楽ナビW2Dモデル・AVIC-RW722等。但し、AVIC-RW120/RW112/RW111/RW503等除く)の場合、取付キットKK-Y45D II (K)(希望小売価格3,300円、税込)が使用可能です。なお、取付キットに同梱のパネル(L、R)は使用しません。
 (注15) ステアリングオーディオスイッチは使用不可になります。
 (注16) KK-Y45D II (K)には窓口左右の隙間を埋めるパネル(L、R)、配線コネクタ(10P/6P)、車速信号他を取出すためのコネクタ(5P)等が同梱されています。
 (注17) 車速信号他を取出す必要がないモデルの場合は、KK-Y40D II (K)(希望小売価格2,750円、税込)で取付けできます。
 (注18) ワイド2D窓口車用パネルを同梱しているFH-4600等の場合、配線キットKY-10P (K)(希望小売価格1,650円、税込)を使用して取付けることも可能です。
 (注25) 直接接続コネクタ類を同梱しているモデル(2014年~2015年のサイバーナビW2Dモデル・AVIC-ZH0999WS等/2013年~2014年の楽ナビW2Dモデル・AVIC-RW09等)の場合、RD-Y101DKは不要です。

〔取付キット類の主な付属品の記号〕

	直接接続コネクタ		アンテナ変換コネクタ(HFC)
	配線コネクタ (3電源、フロントスピーカー、リアスピーカー)		アンテナ変換コネクタ(GT)
	配線コネクタ (3電源、フロントスピーカー)		アンテナ変換コネクタ(CE)
	専用パネル、または窓口左右の隙間を埋めるパネル		ステアリングリモコンケーブル、またはステアリングリモコン用ミニプラグ

〔オプションの記号〕

	オプション欄にこの記号がある場合は、別売のステアリングリモコンアダプター、または別売のステアリングリモコンケーブルを使用することにより、車両側のステアリングリモコン用配線との接続が可能であることを表します。
---	---

※表の見方については、本サイトの取付詳細情報(PDF)の見方、および基礎知識や用語解説などをご確認ください。

