







〈本体商品の取付情報〉


年式	型式	車種	取付商品のサイズ	本体の取付方法			注意事項	オプション ※商品別の対応状況他の詳細については、必ず取扱・取付説明書や弊社カタログ、ホームページ等でご確認ください。 ※表示価格は希望小売価格(税込)です。
				取付キット類		希望小売価格(税込)		
				他社部品手配	型番			
H16/4~H18/10	ZZE122系 ZZE124系 NZE120系 NZE121系 NZE124系	2D窓口付車 (ラジオレス) 注2	W2D	RD-Y101DK	 注4	5,500円	注5,6,7,8,15	
			D2	KY-10P [Ⓞ]	 注9	1,650円	注7,10,11	
		ワイド2D窓口付車 (純正オーディオ付) 注3	W2D	RD-Y101DK	 注4	5,500円	注5,6,7,15	
			D2	KK-Y45D II [Ⓞ]	 注12	3,300円	注7,13,14	

- (注2) 全車標準はラジオレス(純正ブラケット付)で、窓口左右の隙間を埋めるパネル付で2D窓口になっており、パネルを取外すとワイド2D窓口になります。
- (注3) メーカーオプションのナビ付車、およびディーラーオプションのオーディオ付車の場合。
- (注4) RD-Y101DKにはダイレクト接続コネクタ(10P/6P/5P)、アンテナ変換コネクタ(HFC)、ステアリングリモコンケーブル(20P)が同梱されています。
- (注5) 取付キットに同梱のアンテナ変換コネクタ(HFC)、ステアリングリモコンケーブル(20P)は使用しません。また、取付キット RD-Y102DK(希望小売価格5,500円、税込)に同梱のダイレクト接続コネクタ(10P/6P/5P)も同様に使用が可能です。
- (注6) 電源ケーブルを同梱しているモデル(AVIC-CW912Ⅲ/RW920-DC等)の場合、取付キット KK-Y45D II[Ⓞ](希望小売価格3,300円、税込)が使用可能です。なお、取付キットに同梱のパネル(L、R)は使用しません。
- (注7) まず、ステレオに純正ブラケット(KK-Y45D II[Ⓞ]またはKK-Y40D II[Ⓞ])使用の場合はキットに同梱のパネルも)を取付け、次に純正クラスターを組付けて(この時、純正ブラケット部のツメをクラスターのガイド溝4ヶ所に確実にはめ込みます)、ステレオとクラスターが一体の状態ですてら両側へ取付けるようにします(車両側へ取付ける際も、このガイド溝部周辺が車両側に確実に入り、また、外れないように取付けます。なお、ステレオを先に車両側へ取付けてしまうと、クラスターのはめ込みがやりにくくなります。
- (注8) ラジオレス車の場合はパネルを取外して取付けます。
- (注9) KY-10P[Ⓞ]には配線コネクタ(10P/6P)が同梱されています。
- (注10) カーナビゲーションの取付を行う場合には、車速信号の取出しが容易となる5Pコネクタ同梱の取付キット KK-Y45D II[Ⓞ](希望小売価格3,300円、税込)を使用して取付けることも可能です。その場合は配線キット KY-10P[Ⓞ]は不要です。また、車両側に装着されていたパネルは使用しないため余ります。
- (注11) FH-4600/3100等を取付ける場合、商品に同梱のワイド2D窓口専用パネルを使用して取付けることも可能です。その場合は車両側に装着されていたパネルは使用しません。
- (注12) KK-Y45D II[Ⓞ]には窓口左右の隙間を埋めるパネル(L、R)、配線コネクタ(10P/6P)、車速信号他を取出すためのコネクタ(5P)等が同梱されています。
- (注13) 車速信号他を取出す必要がないモデルの場合は、KK-Y40D II[Ⓞ](希望小売価格2,750円、税込)で取付けできます。
- (注14) ワイド2D窓口専用パネルを同梱しているFH-4600/3100等の場合、配線キット KY-10P[Ⓞ](希望小売価格1,650円、税込)を使用して取付けることも可能です。
- (注15) ダイレクト接続コネクタ類を同梱しているモデル(AVIC-ZH099WS/ZH0999W/ZH0777W/ZH0099WH/ZH0099WS/ZH0099W/ZH0077W/RW09/RW03/MRZ099W)の場合、RD-Y101DKは不要です。

〔取付キット類の主な付属品の記号〕

	ダイレクト接続コネクタ		アンテナ変換コネクタ(HFC)
	配線コネクタ (3電源、フロントスピーカー、リアスピーカー)		アンテナ変換コネクタ(GT)
	配線コネクタ (3電源、フロントスピーカー)		アンテナ変換コネクタ(CE)
	専用パネル、または窓口左右の隙間を埋めるパネル		ステアリングリモコンケーブル、またはステアリングリモコン用ミニプラグ

〔オプションの記号〕

	オプション欄にこの記号がある場合は、別売のステアリングリモコンアダプター、または別売のステアリングリモコンケーブルを使用することにより、車両側のステアリングリモコン用配線との接続が可能であることを表します。
---	---

※表の見方については、本サイトの取付詳細情報(PDF)の見方、および基礎知識や用語解説などをご確認ください。

