







〈本体商品の取付情報〉

年 式	型 式	車 種	取付商品のサイズ	本体の取付方法				注意事項	オプション ※商品別の対応状況他の詳細については、必ず取扱・取付説明書や弊社カタログ、ホームページ等でご確認ください。 ※表示価格は希望小売価格(税込)です。
				取付キット類			希望小売価格(税込)		
				他社部品手配	型番	主な付属品			
ロイヤル アスリート H24/12~H30/6  (ハイブリッド) を含む	GRS210系 GRS211系 GRS214系 AWS210系 AWS211系 ARS210系	ワイド2D窓口付車 (オーディオレス)	W2D	RD-Y101DK	 注3	5,500円	注4,5,6,11		
				KK-Y60DE <sup>Ⓚ</sup>	 注7	4,400円	注6,8,9	 注10	
			異形ラジオ付車 注2	×	取付不可				


※フローティングモデルの適合情報については、弊社ホームページの「フローティングモデル適合情報」等でご確認ください。

- (注1) 標準のオーディオレス仕様車(ワイド2D窓口で純正ブラケット付)の場合。  
 (注2) 標準またはメーカーオプションのHDDナビゲーションシステム付車(H24/12~H27/9車に設定)、およびT-Connect SDナビゲーションシステム付車(H27/10以降車に設定)は、純正ラジオが異形サイズで窓口が大きいため取付不可。また、ディーラーオプションの8インチナビ付車は、クラスター窓口のH寸法が大きく、純正ブラケットも専用タイプのため取付不可。  
 (注3) RD-Y101DKにはダイレクト接続コネクタ(10P/6P/5P)、アンテナ変換コネクタ(HFC)、ステアリングリモコンケーブル(20P)が同梱されています。  
 (注4) オーディオ取付部裏のステアリングリモコン用配線が20Pコネクタ仕様の場合に、純正ステアリングリモコンの利用が可能になります。  
 (注5) 電源ケーブル、ステアリングリモコンケーブルを同梱しているモデル(2019年以降のサイバーナビW2Dモデル・AVIC-CW912IV等/2019年以降の楽ナビW2Dモデル・AVIC-RW722等。但し、AVIC-RW120/RW112/RW111/RW503等除く)の場合、取付キットKJ-Y15P<sup>㊦</sup>(希望小売価格3,850円、税込)も使用可能です。但し、ステアリングリモコンケーブルの接続には配線加工が必要です。なお、RD-Y101DKには配線加工せずに接続可能なステアリングリモコンケーブル(20P)が同梱されています。  
 (注6) ディーラーオプションのナビ/オーディオ付車で、純正「ラジオアンテナコネクタ変換ケーブル」を使用してHFC→JASOに変換されている車両にアンテナを接続する場合は、車両側に接続されている「ラジオアンテナコネクタ変換ケーブル」をそのまま使用して接続します(この場合、キットまたは商品に同梱のアンテナ変換コネクタは使用しません)。  
 (注7) KK-Y60DE<sup>Ⓚ</sup>には窓口左右の隙間を埋めるパネル(L、R)、配線コネクタ(10P/6P)、車速信号号を取出すためのコネクタ(5P)、アンテナ変換コネクタ(HFC)等が同梱されています。  
 (注8) ディーラーオプションのナビ/オーディオ付車で、ラジオアンテナの接続に純正「ラジオアンテナコネクタ変換ケーブル」を使用してHFC→JASOに変換されている車両の場合は、取付キットKK-Y40D II<sup>Ⓚ</sup>(希望小売価格2,750円、税込)またはKK-Y45D II<sup>Ⓚ</sup>(希望小売価格3,300円、税込)でも取付可能ですが、同梱のパネルは黒系シボ入りです。  
 (注9) ワイド2D窓口車用パネルを同梱しているFH-4600等の場合、取付キットKJ-Y15P<sup>㊦</sup>(希望小売価格3,850円、税込)を使用して取付けることも可能です。  
 (注10) 純正ステアリングリモコン付車の場合、純正ステアリングリモコンにはそのままでは接続できません。オーディオ取付部裏のステアリングリモコン用配線が20Pコネクタ仕様の場合に、別売のステアリングリモコンアダプターKK-Y201ST<sup>Ⓚ</sup>(希望小売価格8,800円、税込)、またはステアリングリモコンケーブルKJ-Y101SC<sup>㊦</sup>(希望小売価格2,200円、税込)を使用すれば車両側配線との接続は可能です。なお、ステアリングリモコンケーブルを同梱しているモデル(2019年以降のサイバーナビW2Dモデル・AVIC-CZ912IV等。但し、Xシリーズ除く/2019年以降の楽ナビW2Dモデル・AVIC-RZ722等。但し、AVIC-RZ120/RZ112/RZ111/RZ503等除く)の場合は、その同梱ケーブルを配線加工しての接続も可能です。但し、商品別の対応状況他の詳細については、必ず取扱・取付説明書や弊社ホームページの「純正ステアリングリモコン適合情報」等でご確認ください。  
 (注11) ダイレクト接続コネクタ類を同梱しているモデル(2014年~2015年のサイバーナビW2Dモデル・AVIC-ZH0999WS等/2013年~2014年の楽ナビW2Dモデル・AVIC-RW09等)の場合、RD-Y101DKは不要です。

〔取付キット類の主な付属品の記号〕

	ダイレクト接続コネクタ		アンテナ変換コネクタ(HFC)
	配線コネクタ (3電源、フロントスピーカー、リアスピーカー)		アンテナ変換コネクタ(GT)
	配線コネクタ (3電源、フロントスピーカー)		アンテナ変換コネクタ(CE)
	専用パネル、または窓口左右の隙間を埋めるパネル		ステアリングリモコンケーブル、またはステアリングリモコン用ミニプラグ

〔オプションの記号〕

	オプション欄にこの記号がある場合は、別売のステアリングリモコンアダプター、または別売のステアリングリモコンケーブルを使用することにより、車両側のステアリングリモコン用配線との接続が可能であることを表します。
---	---

※表の見方については、本サイトの取付詳細情報(PDF)の見方、および基礎知識や用語解説などをご確認ください。

