








〈本体商品の取付情報〉


年 式	型 式	車 種	取付商品のサイズ	本体の取付方法				注 意 事 項	オプション ※商品別の対応状況他の詳細については、必ず取扱・取付説明書や弊社カタログ、ホームページ等でご確認ください。 ※表示価格は希望小売価格（税込）です。
				取付キット類			希望小売価格 (税込)		
				他社部品手配	型 番	主な付属品			
マジェスタ H11/9~H16/7	UZS171系 UZS173系 UZS175系 UZS177系 JZS177系	マジェスタ (4HT) 注1	×	取付不可					

(注1) 純正ラジオは操作部が別体（インテグレーションパネル部）になっているため、純正ラジオを外すとインテグレーションパネルの操作が不可になります（DVDボイスナビゲーションシステム付車の場合には、エアコントロールスイッチの操作も不可）。純正ラジオ本体部はダッシュ下部のリッド付スペースにあり、純正ブラケットに取付けは可能ですが、ノーズ部分がリッドに当たって、リッドが完全に閉まらなくなります。

〔取付キット類の主な付属品の記号〕

	ダイレクト接続コネクタ		アンテナ変換コネクタ（HFC）
	配線コネクタ (3電源、フロントスピーカー、リアスピーカー)		アンテナ変換コネクタ（GT）
	配線コネクタ (3電源、フロントスピーカー)		アンテナ変換コネクタ（CE）
	専用パネル、または窓口左右の隙間を埋めるパネル		ステアリングリモコンケーブル、またはステアリングリモコン用ミニプラグ

〔オプションの記号〕

	オプション欄にこの記号がある場合は、別売のステアリングリモコンアダプター、または別売のステアリングリモコンケーブルを使用することにより、車両側のステアリングリモコン用配線との接続が可能であることを表します。
---	---

※表の見方については、本サイトの取付詳細情報 (PDF) の見方、および基礎知識や用語解説などをご確認ください。

〈スピーカー商品の取付情報〉

タイプ	取付場所	注記 A	PRZ カスタムフィット							注記 B	ボックスタイプ ユニットタイプ						サテライト		
			TS-Z900PRZ	TS-V173S	TS-C1730S II C1730 II	TS-F1740S II F1740 II	TS-C1630S II C1630 II F1640S II F1640 II	TS-F1040S II F1040 II				TS-X210 X170	TS-A6971F	TS-A1671F	TS-A1371F	TS-G1010F	TS-E1010	TS-STH1100	TS-STX510 STX510-B
マジェスタ	F/Rドア	②	X	X	X	X	X	X											
	Rトレイ									●⑤									

注記
 ② 純正スピーカーは樹脂ブラケット一体型で、取付ネジ穴寸法が変則のスピーカーです。
 ⑤ 純正ビルトインタイプのエアビュリファイヤー付車は不可。取付ける場合は鉄板の左右にあるスリット状の穴部分を、スリットに沿って切り取り加工する必要があります。また、取扱説明書記載の取付ネジ通し穴 (φ8mm) では本体を取付ける際にリアガラスに干渉するため、トレイに大きめの穴をあける必要があります。

〔PRZ/カスタムフィットスピーカーの記号〕

◎	取付可 (スピーカーに付属のコネクター使用)	⊕	取付可 (別売の配線コードでの配線が必要)
◇	取付可 (スピーカーに付属のブラケット等使用)	⊞	取付可 (別売の「カースピーカー取付キット」を使用し、別売の配線コードでの配線が必要)
□	取付可 (別売の「カースピーカー取付キット」使用)	⊟	取付可 (別売の「インナーバッフル」を使用し、別売の配線コードでの配線が必要)
⊠	取付可 (別売の「インナーバッフル」使用)	×	取付不可
⊙	取付可 (配線加工が必要)	空欄	非適合、または未調査で取付可否不明
◆	取付可 (スピーカーに付属のブラケット等を使用し、配線加工が必要)		

〔ボックスタイプ/ユニットタイプスピーカーの記号〕

◎	取付可	⊕	取付可 (別売の配線コードでの配線が必要)
●	取付可 (鉄板加工が必要)	⊞	取付可 (スピーカーに付属のスピーカーを使用し、別売の配線コードでの配線が必要)
△	取付可 (別売のUD-K125使用)	×	取付不可
▲	取付可 (別売のUD-K125使用で、鉄板加工が必要)	空欄	非適合、または未調査で取付可否不明

〔サテライトスピーカーの記号〕

○	取付可	(×)	取付不可 (サードシート未使用時に限り取付可)
		×	取付不可
△	条件付きで取付可 (注記参照)	空欄	非適合、または未調査で取付可否不明

※表の見方については、本サイトの取付詳細情報 (PDF) の見方、および基礎知識や用語解説などをご確認ください。