













〈本体商品の取付情報〉

年式	型式	車種	取付商品のサイズ	本体の取付方法				オプション ※商品別の対応状況他の詳細については、必ず取扱・取付説明書や弊社カタログ、ホームページ等でご確認ください。 ※表示価格は希望小売価格(税込)です。	
				他社部品手配	取付キット類				注意事項
					型番	主な付属品	希望小売価格(税込)		
H27/7~R4/8 ハイブリッドを含む	NHP170G系 NSP170G系 NCP175G系	ワイド2D窓口付車 (オーディオレス) 注1	9型	必要注3	RD-Y102DK	 注4	5,500円	注5	純正カメラ接続アダプター(注6) (パノラミックビュー対応) ●KK-Y501BAⅡⓇ 19,800円 純正バックカメラ接続アダプター(注14) ●KK-Y301BAⅡⓇ 7,700円 純正バックカメラコネクタ変換ケーブル(注14) ●RD-Y202BC 3,850円 ●RD-Y201BC 3,300円 フリップダウンモニター取付キット(注15) ●KK-Y107FDLⓇ 17,600円
			8型	取付不可(注7)					
			W2D		RD-Y102DK	 注4	5,500円	注5,8,13	
			2D		KK-Y60DEⓇ	 注9	4,400円	注10,11	
		D.OPの9インチナビ付車注2	9型		RD-Y102DK	 注4	5,500円	注5	


※フローティングモデルの適合情報については、弊社ホームページの「フローティングモデル適合情報」等でご確認ください。

- (注1) 全車標準はオーディオレス(ワイド2D窓口で純正ブラケット付)です。
- (注2) ディーラーオプションのT-Connectナビ9インチモデル付車は、窓口が大きい専用クラスターを使用しているため、標準モデルとワイドモデル、8V型モデルの商品は取付不可。
- (注3) ディーラーオプションの9インチモデル専用「フィッティングキット」(08606-52050)の手配が必要です。なお、純正9インチモデル取付手順同様の車両側の加工が必要です。
- (注4) RD-Y102DKにはダイレクト接続コネクタ(10P/6P/5P)、アンテナ変換コネクタ(HFC)、ステアリングリモコンケーブル(28P)が同梱されています。
- (注5) オーディオ取付部裏のステアリングリモコン用配線が28Pコネクタ仕様の場合に、純正ステアリングリモコンの利用が可能になります。
- (注6) H30/9(マイナーチェンジ)に追加設定された、メーカーオプションのパノラミックビュー対応ナビレディパッケージ付車の場合、そのままではパノラミックビューの映像を本体のモニターに表示することはできません。別売の純正カメラ接続アダプターKK-Y501BAⅡⓇでは、パノラミックビューの映像をRCA端子で出力することが可能となります。
- (注7) 使用可能な取付キットがないため、8V型の商品は取付不可(取付キットKLS-Y808DⓇは生産が終了しました)。
- (注8) 電源ケーブル、ステアリングリモコンケーブルを同梱しているモデル(2019年以降のサイバーナビW2Dモデル・AVIC-CW912IV等/2019年以降の楽ナビW2Dモデル・AVIC-RW722等。但し、AVIC-RW120/RW112/RW111/RW503等除く)の場合、取付キットKJ-Y15PⓇ(希望小売価格3,850円、税込)も使用可能です。但し、ステアリングリモコンケーブルの接続には配線加工が必要です。なお、RD-Y102DKには配線加工せずに接続可能なステアリングリモコンケーブル(28P)が同梱されています。
- (注9) KK-Y60DEⓇには窓口左右の隙間を埋めるパネル(L、R)、配線コネクタ(10P/6P)、車速信号他を取出すためのコネクタ(5P)、アンテナ変換コネクタ(HFC)等が同梱されています。
- (注10) 1D+1D取付けをする場合は、純正ブラケット(L/R)に下段取付け用の穴あけ加工が各1ヶ所必要となります。
- (注11) ワイド2D窓口専用パネルを同梱しているFH-4600等の場合、取付キットKJ-Y15PⓇ(希望小売価格3,850円、税込)を使用して取付けることも可能です。
- (注12) 純正ステアリングリモコン付車の場合、純正ステアリングリモコンにはそのままでは接続できません。オーディオ取付部裏のステアリングリモコン用配線が28Pコネクタ仕様の場合に、別売のステアリングリモコンケーブルKJ-Y102SCⓇ(希望小売価格2,200円、税込)を使用すれば車両側配線との接続は可能です。なお、ステアリングリモコンケーブルを同梱しているモデル(2019年以降のサイバーナビ2Dモデル・AVIC-CZ912IV等。但し、Xシリーズ除く/2019年以降の楽ナビ2Dモデル・AVIC-RZ722等。但し、AVIC-RZ120/RZ112/RZ111/RZ503等除く)の場合は、その同梱ケーブルを配線加工しての接続も可能です。但し、商品別の対応状況他の詳細については、必ず取扱・取付説明書や弊社ホームページの「純正ステアリングリモコン適合情報」等でご確認ください。
- (注13) ダイレクト接続コネクタ類を同梱しているモデル(2014年~2015年のサイバーナビW2Dモデル・AVIC-ZH0999WS等/2013年~2014年の楽ナビW2Dモデル・AVIC-RW09等)の場合、RD-Y102DKは不要ですが、純正ステアリングリモコンを利用したい場合は、別途KJ-Y102SCⓇ(希望小売価格2,200円、税込)の購入が必要となります。
- (注14) メーカーオプションのナビレディパッケージ付車の場合、純正バックカメラ配線にはそのままでは接続できません。パノラミックビュー対応ナビレディパッケージ付車を除き、KK-Y301BAⅡⓇではRCA端子で、RD-Y202BCでは8Pコネクタ(2023年モデル以降の楽ナビ・AVIC-RQ722等に接続できる端子形状および配線仕様)で、RD-Y201BCでは8Pコネクタ(2019年モデル以降のサイバーナビ・AVIC-CQ912IV等。但し、Xシリーズ除く/2019年~2022年モデルの楽ナビ・カメラ端子変換コネクタ同梱モデル・AVIC-RQ912等に接続できる端子形状および配線仕様)で、純正バックカメラの映像を出力することが可能となります。
- (注15) KK-Y107FDMⓇは生産が終了しました。

〔取付キット類の主な付属品の記号〕

	ダイレクト接続コネクタ		アンテナ変換コネクタ(HFC)
	配線コネクタ (3電源、フロントスピーカー、リアスピーカー)		アンテナ変換コネクタ(GT)
	配線コネクタ (3電源、フロントスピーカー)		アンテナ変換コネクタ(CE)
	専用パネル、または窓口左右の隙間を埋めるパネル		ステアリングリモコンケーブル、またはステアリングリモコン用ミニプラグ

〔オプションの記号〕

	オプション欄にこの記号がある場合は、別売のステアリングリモコンアダプター、または別売のステアリングリモコンケーブルを使用することにより、車両側のステアリングリモコン用配線との接続が可能であることを表します。
---	---

※表の見方については、本サイトの取付詳細情報(PDF)の見方、および基礎知識や用語解説などをご確認ください。

