





〈本体商品の取付情報〉


年 式	型 式	車 種	取付商品のサイズ	本体の取付方法				注 意 事 項	オプション ※商品別の対応状況他の詳細については、必ず取扱・取付説明書や弊社カタログ、ホームページ等でご確認ください。 ※表示価格は希望小売価格(税込)です。
				取付キット類			希望小売価格(税込)		
				他社部品手配	型 番	主な付属品			
H15/2~H24/7 ハイブリッドを除く	MCU30W系 MCU31W系 MCU35W系 MCU36W系 ACU30W系 ACU35W系 GSU30W系 GSU31W系 GSU35W系 GSU36W系	ワイド2D窓口付車 (ラジオレス) 注1	W2D	RD-N002 + KY-10P [Ⓡ]	 注3	2,200円 + 1,650円	注3,4		
				取付不可(注5)					
			異形フロントパネル一体ラジオ付車 注2	X	取付不可				

- (注1) メーカーオプションのラジオレス車の場合。
 (注2) メーカー装備の純正ラジオは、全車クラスター一体型ラジオで窓口がないため取付不可。
 (注3) ワイドモデル(フェイス幅200mmの商品)は、電源ケーブル RD-N002(希望小売価格2,200円、税込)、および配線キット KY-10P[Ⓡ](希望小売価格1,650円、税込)使用で取付けが可。但し、電源ケーブルを同梱しているモデル(2019年以降のサイバーナビW2Dモデル・AVIC-CW912IV等/2019年以降の楽ナビW2Dモデル・AVIC-RW722等。但し、AVIC-RW120/RW112/RW111/RW503等除く)の場合、RD-N002は不要です。
 (注4) 2014年~2015年のサイバーナビW2Dモデル・AVIC-ZH0999WS等/2013年~2014年の楽ナビW2Dモデル・AVIC-RW09等にはダイレクト接続コネクタが同梱されていますが、オプション用5Pコネクタがダイレクト接続できず、車速信号、パーキングブレーキ、バック信号の各線を接続するには配線加工や延長等が必要となるため、同梱のダイレクト接続コネクタの使用は推奨できません。
 (注5) 使用可能な取付キットがなく窓口の左右に隙間があくため、標準モデルの商品は取付不可(取付キット KK-Y50FP[Ⓡ]は生産が終了しました。また、取付キット KK-Y40D II[Ⓡ]に同梱のパネルは、純正ブラケットの形状より使用できません)。

〔取付キット類の主な付属品の記号〕

	ダイレクト接続コネクタ		アンテナ変換コネクタ (HFC)
	配線コネクタ (3電源、フロントスピーカー、リアスピーカー)		アンテナ変換コネクタ (GT)
	配線コネクタ (3電源、フロントスピーカー)		アンテナ変換コネクタ (CE)
	専用パネル、または窓口周囲の隙間を埋めるパネル		ステアリングリモコンケーブル、またはステアリングリモコン用ミニプラグ

〔オプションの記号〕

	オプション欄にこの記号がある場合は、別売のステアリングリモコンアダプター、または別売のステアリングリモコンケーブルを使用することにより、車両側のステアリングリモコン用配線との接続が可能であることを表します。
---	---

※表の見方については、本サイトの取付詳細情報(PDF)の見方、および基礎知識や用語解説などをご確認ください。

