














〈本体商品の取付情報〉

年式	型式	車種	取付商品のサイズ	本体の取付方法				オプション ※商品別の対応状況他の詳細については、必ず取扱・取付説明書や弊社カタログ、ホームページ等でご確認ください。 ※表示価格は希望小売価格(税込)です。	
				取付キット類			注意事項		
				他社部品手配	型番	主な付属品			希望小売価格(税込)
H29/2~R5/3	ZVW52系	9インチ窓口付車 (オーディオレス) 注1	9型		RD-Y102DK  注3	5,500円	注4,15	純正バックカメラ接続アダプター(注14) ●KK-Y301BA II(注) 7,700円 純正バックカメラコネクタ変換ケーブル(注14) ●RD-Y202BC 3,850円 ●RD-Y201BC 3,300円	
			8型		KLS-Y809D(注)  注5	22,000円	注4,15		
			W2D	必要注9	RD-Y102DK  注3	5,500円	注4,6,7,15		
			2D	必要注9	KK-Y60DE(注)  注10	4,400円	注11,12,15		 注13
		M.OPのナビ付車 注2	×	取付不可					
		ディスプレイオーディオ付車 注8	×	取付不可					


※フローティングモデルの適合情報については、弊社ホームページの「[フローティングモデル適合情報](#)」等でご確認ください。

- (注1) オーディオレス (H29/2~R3/6車の一部グレードに標準)、または8インチディスプレイオーディオレス (R3/6以降車にメーカーオプション設定) の場合で、いずれも9インチ窓口で純正ブラケット付です。
- (注2) 11.6インチT-Connect SDナビゲーションシステム付車 (H29/2~R3/6車の一部グレードに標準) の場合で、純正ラジオは異形パネル一体型でステレオの取付けは不可。
- (注3) RD-Y102DKにはダイレクト接続コネクタ (10P/6P/5P)、アンテナ変換コネクタ (HFC)、ステアリングリモコンケーブル (28P) が同梱されています。
- (注4) オーディオ取付部裏のステアリングリモコン用配線が28Pコネクタ仕様の場合に、純正ステアリングリモコンの利用が可能になります。
- (注5) KLS-Y809D(注)は8V型カーナビゲーションを取付けるための車種専用の取付キットです。専用パネル (ブラック/メタリック調)、専用ブラケット、サブブラケットの他、ダイレクト接続コネクタ (10P/6P/5P)、アンテナ変換コネクタ (HFC)、ステアリングリモコンケーブル (28P)、ネジ類等が同梱されています。
- (注6) 電源ケーブル、ステアリングリモコンケーブルを同梱しているモデル (2019年以降のサイバーナビW2Dモデル・AVIC-CW912IV等/2019年以降の楽ナビW2Dモデル・AVIC-RW722等。但し、AVIC-RW120/RW112/RW111/RW503等除く) の場合、取付キット KJ-Y15P(注) (希望小売価格3,850円、税込) も使用可能です。但し、ステアリングリモコンケーブルの接続には配線加工が必要です。なお、RD-Y102DKには配線加工せずに接続可能なステアリングリモコンケーブル (28P) が同梱されています。
- (注7) ダイレクト接続コネクタ類を同梱しているモデル (2014年~2015年のサイバーナビW2Dモデル・AVIC-ZH0999WS等/2013年~2014年の楽ナビW2Dモデル・AVIC-RW09等) の場合、RD-Y102DKは不要ですが、純正ステアリングリモコンを利用したい場合は、別途 KJ-Y102SC(注) (希望小売価格2,200円、税込) の購入が必要となります。
- (注8) R3/6 (一部改良) 以降車に標準の8インチディスプレイオーディオ付車の場合で、車両側コネクタ形状等が異なるため取付不可。
- (注9) ワイド2D窓口仕様にするために純正部品「スぺーサー」(55424-47030)の手配が必要です。なお、ディーラーオプションのワイド2Dナビ/オーディオ付車の場合は「スぺーサー」を使用しているため手配は不要です。
- (注10) KK-Y60DE(注)には窓口左右の隙間を埋めるパネル (L、R)、配線コネクタ (10P/6P)、車速信号他を取出すためのコネクタ (5P)、アンテナ変換コネクタ (HFC) 等が同梱されています。
- (注11) ワイド2D窓口車用パネルを同梱しているFH-4600等の場合、取付キット KJ-Y15P(注) (希望小売価格3,850円、税込) を使用して取付けることも可能です。
- (注12) DMH-SZ700、FH-8500DVS/6500DVD等ノーズ部の凸量が少ない商品では、ステレオ本体が窓口表面から約7~8mm奥まった状態での取付けになります。
- (注13) 純正ステアリングリモコン付車の場合、純正ステアリングリモコンにはそのままでは接続できません。オーディオ取付部裏のステアリングリモコン用配線が28Pコネクタ仕様の場合に、別売のステアリングリモコンケーブル KJ-Y102SC(注) (希望小売価格2,200円、税込) を使用すれば車両側配線との接続は可能です。なお、ステアリングリモコンケーブルを同梱しているモデル (2019年以降のサイバーナビW2Dモデル・AVIC-CZ912IV等。但し、Xシリーズ除く/2019年以降の楽ナビ2Dモデル・AVIC-RZ722等。但し、AVIC-RZ120/RZ112/RZ111/RZ503等除く) の場合は、その同梱ケーブルを配線加工しての接続も可能です。但し、商品別の対応状況他の詳細については、必ず取扱・取付説明書や弊社ホームページの「[純正ステアリングリモコン適合情報](#)」等でご確認ください。
- (注14) ナビレディセット付車 (H29/2~R3/6車に設定) の場合、純正バックカメラ配線にはそのままでは接続できません。パノラミックビューモニター付ナビレディセット付車を除き、KK-Y301BA II(注)ではRCA端子で、RD-Y202BCでは8Pコネクタ (2023年モデル以降の楽ナビ・AVIC-RQ722等に接続できる端子形状および配線仕様) で、RD-Y201BCでは8Pコネクタ (2019年モデル以降のサイバーナビ・AVIC-CQ912IV等。但し、Xシリーズ除く/2019年~2022年モデルの楽ナビ・カメラ端子変換コネクタ同梱モデル・AVIC-RQ912等に接続できる端子形状および配線仕様) で、純正バックカメラの映像を出力することが可能となります。
- (注15) R1/5 (一部改良) に追加設定された、メーカーオプションのパノラミックビューモニター付ナビレディセット付車の場合、車両のフロント/サイド/バックカメラは使用できません。

〔取付キット類の主な付属品の記号〕

	ダイレクト接続コネクタ		アンテナ変換コネクタ (HFC)
	配線コネクタ (3電源、フロントスピーカー、リアスピーカー)		アンテナ変換コネクタ (GT)
	配線コネクタ (3電源、フロントスピーカー)		アンテナ変換コネクタ (CE)
	専用パネル、または窓口左右の隙間を埋めるパネル		ステアリングリモコンケーブル、またはステアリングリモコン用ミニプラグ

〔オプションの記号〕

	オプション欄にこの記号がある場合は、別売のステアリングリモコンアダプター、または別売のステアリングリモコンケーブルを使用することにより、車両側のステアリングリモコン用配線との接続が可能であることを表します。
---	---

※表の見方については、本サイトの取付詳細情報 (PDF) の見方、および基礎知識や用語解説などをご確認ください。

