











〈本体商品の取付情報〉

| 年式 | 型式 | 車種 | 取付商品のサイズ | 本体の取付方法 | | | 注意事項 | オプション ※商品別の対応状況他の詳細については、必ず取扱・取付説明書や弊社カタログ、ホームページ等でご確認ください。 ※表示価格は希望小売価格(税込)です。 |
|-------------|--|----------------------------------|----------|-----------|--|--------|------------------|---|
| | | | | 取付キット類 | | | | |
| | | | | 他社部品手配 | 型番 | 主な付属品 | | |
| H24/7~R2/12 | NSP140系 NSP141系 NCP141系 NCP145系 | ワイド2D窓口付車 (オーディオレス) 注1 | W2D | RD-Y101DK |  注2 | 5,500円 | 注3,4,5 6,7,21 | 純正バックカメラ接続アダプター(注12) ●KK-Y301BAⅡⓇ 7,700円 (3月発売予定) |
| | | | 2D | KK-Y55DEⓇ |  注8 | 4,400円 | 注5,6,7 9,10 | 純正バックカメラコネクタ変換ケーブル(注12) ●RD-Y202BC 3,850円 ●RD-Y201BC 3,300円 |


※フローティングモデルの適合情報については、弊社ホームページの「フローティングモデル適合情報」等でご確認ください。

- (注1) 全車標準はオーディオレス(ワイド2D窓口に純正ブラケット付)です。
- (注2) RD-Y101DKにはダイレクト接続コネクタ(10P/6P/5P)、アンテナ変換コネクタ(HFC)、ステアリングリモコンケーブル(20P)が同梱されています。
- (注3) オーディオ取付部裏のステアリングリモコン用配線が20Pコネクタ仕様の場合に、純正ステアリングリモコンの利用が可能になります。
- (注4) 電源ケーブル、ステアリングリモコンケーブルを同梱しているモデル(AVIC-CW912IV/RW722等)の場合、取付キットKJ-Y15PⓉ(希望小売価格3,850円、税込)も使用可能です。但し、ステアリングリモコンケーブルの接続には配線加工が必要です。なお、RD-Y101DKには配線加工せずに接続可能なステアリングリモコンケーブル(20P)が同梱されています。
- (注5) スピーカーなし車(Vグレード)の場合はスピーカーの取付けが必要になります。
- (注6) ラジオアンテナの接続は、ディーラーオプションのワイド2Dナビ/オーディオが純正「ラジオアンテナコネクタ変換ケーブル」を使用してHFC→JASOに変換されている場合は、車両側に接続されている「ラジオアンテナコネクタ変換ケーブル」をそのまま使用して接続します(この場合、キットまたは商品に同梱のアンテナ変換コネクタは使用しません)。
- (注7) H24/7~H27/6車にメーカーオプションのCD+AM/FM&ステアリングスイッチ付車は除きます(未調査で取付可否は不明です)。
- (注8) KK-Y55DEⓇには窓口左右の隙間を埋めるパネル(L、R)、配線コネクタ(10P/6P)、車速信号他を取出すためのコネクタ(5P)、アンテナ変換コネクタ(HFC)等が同梱されています。
- (注9) ワイド2D窓口車用パネルを同梱しているFH-4600/3100等の場合、取付キットKJ-Y15PⓉ(希望小売価格3,850円、税込)を使用して取付けることも可能です。
- (注10) ディーラーオプションのワイド2Dナビ/オーディオ付で、ラジオアンテナの接続に純正「ラジオアンテナコネクタ変換ケーブル」を使用してHFC→JASOに変換されている場合は、取付キットKK-Y40DⅡⓇ/KK-Y45DⅡⓇでも取付可能です。
- (注11) 純正ステアリングリモコン付車の場合、純正ステアリングリモコンにはそのままでは接続できません。オーディオ取付部裏のステアリングリモコン用配線が20Pコネクタ仕様の場合に、別売のステアリングリモコンアダプターKK-Y201STⓇ(希望小売価格8,800円、税込)、またはステアリングリモコンケーブルKJ-Y101SCⓉ(希望小売価格2,200円、税込)を使用すれば車両側配線との接続は可能です。なお、ステアリングリモコンケーブルを同梱しているモデル(AVIC-CZ912IV/RZ722等)の場合は、その同梱ケーブルを配線加工しての接続も可能です。但し、商品別の対応状況他の詳細については、必ず取扱・取付説明書や弊社ホームページの「純正ステアリングリモコン適合情報」等でご確認ください。
- (注12) メーカーオプションのナビレディパッケージ付車の場合、純正バックカメラ配線にはそのままでは接続できません。KK-Y301BAⅡⓇではRCA端子で、RD-Y202BCでは8Pコネクタ(AVIC-RW722等に接続できる端子形状および配線仕様)で、RD-Y201BCでは8Pコネクタ(AVIC-CW912IV/RW912等に接続できる端子形状および配線仕様)で、純正バックカメラの映像を出力することが可能となります。
- (注21) ダイレクト接続コネクタ類を同梱しているモデル(AVIC-ZH0999WS/ZH0999W/ZH0777W/ZH0099WH/ZH0099WS/ZH0099W/ZH0077W/RW09/RW03/MRZ099W)の場合、RD-Y101DKは不要です。

〔取付キット類の主な付属品の記号〕

| | | | |
|---|-----------------------------------|---|------------------------------------|
|  | ダイレクト接続コネクタ |  | アンテナ変換コネクタ(HFC) |
|  | 配線コネクタ (3電源、フロントスピーカー、リアスピーカー) |  | アンテナ変換コネクタ(GT) |
|  | 配線コネクタ (3電源、フロントスピーカー) |  | アンテナ変換コネクタ(CE) |
|  | 専用パネル、または窓口左右の隙間を埋めるパネル |  | ステアリングリモコンケーブル、またはステアリングリモコン用ミニプラグ |

〔オプションの記号〕

| | |
|---|---|
|  | オプション欄にこの記号がある場合は、別売のステアリングリモコンアダプター、または別売のステアリングリモコンケーブルを使用することにより、車両側のステアリングリモコン用配線との接続が可能であることを表します。 |
|---|---|

※表の見方については、本サイトの取付詳細情報(PDF)の見方、および基礎知識や用語解説などをご確認ください。

