















〈本体商品の取付情報〉


年式	型式	車種	取付商品のサイズ	本体の取付方法			注意事項	オプション ※商品別の対応状況他の詳細については、必ず取扱・取付説明書や弊社カタログ、ホームページ等でご確認ください。 ※表示価格は希望小売価格(税込)です。
				取付キット類				
				型番	主な付属品	希望小売価格(税込)		
H23/9~H28/7	L575A系 L585A系	標準の異形ラジオ付車	2D	KK-D56DⓀ	 P 注2	6,600円		
		ワイド2D窓口付車	オーディオレス車	W2D	KK-D57DⓀ +	 P 注3	4,950円	注5,6
					RD-N002	 注4	2,200円	
				2D	KK-D57DⓀ	 P 注3	4,950円	注7
			注1	D,OPのワイド2Dサイズナビ/オーディオ付車	W2D	RD-Y101DK	 HFC 注8	5,500円
			2D	KK-Y45D IIⓀ	 P 注11	3,300円	注12,13,14	

- (注1) 異形ラジオ付車以外は全車ワイド2D窓口付(幅200mm窓口)です。
- (注2) KK-D56DⓀにはブラケット、パネル(2D窓口)、配線コネクター(10P/6P)、車速信号他を取出すためのコネクター(5P)、ネジ類等が同梱されています。
- (注3) KK-D57DⓀにはブラケット、窓口左右の隙間を埋めるパネル(L、R)、配線コネクター(10P/6P)、車速信号他を取出すためのコネクター(5P)、ネジ類等が同梱されています(但し、KK-D57DⓀは品薄につき、在庫切れになる場合があります)。
- (注4) RD-N002はワイドモデル(フェイス幅200mmの商品)を各種取付キットと組み合わせて取付けるための汎用電源ケーブルです。
- (注5) ワイドモデル(フェイス幅200mmの商品)の取付けには、電源ケーブルRD-N002と、ブラケットが同梱されているKK-D57DⓀの同時購入が必要です(オーディオレス車には純正ブラケットが装着されていません。また、KK-D57DⓀは品薄につき、在庫切れになる場合があります)。なお、RD-N002に代えて別売のRD-Y101DK/Y102DK(いずれも希望小売価格5,500円、税込)に同梱しているダイレクト接続タイプの専用電源ケーブルを使用することも可能です。
- (注6) 電源ケーブル類を同梱しているモデル(2019年以降および2014年~2015年のサイバーナビW2Dモデル・AVIC-CW912IV/ZH0999WS等/2019年以降および2013年~2014年の楽ナビW2Dモデル・AVIC-RW722/RW09等。但し、AVIC-RW120/RW112/RW111/RW503等除く)の場合、RD-N002は不要です。
- (注7) FH-4600等を取付ける場合、商品に同梱のワイド2D窓口専用パネルを使用して取付けることも可能です。その場合は取付キットに同梱のパネル(L、R)は使用しません。
- (注8) RD-Y101DKにはダイレクト接続コネクター(10P/6P/5P)、アンテナ変換コネクター(HFC)、ステアリングリモコンケーブル(20P)が同梱されています。
- (注9) 取付キットに同梱のアンテナ変換コネクター(HFC)、ステアリングリモコンケーブル(20P)は使用しません。また、取付キットRD-Y102DK(希望小売価格5,500円、税込)に同梱のダイレクト接続コネクター(10P/6P/5P)も同様に使用が可能です。
- (注10) 電源ケーブルを同梱しているモデル(2019年以降のサイバーナビW2Dモデル・AVIC-CW912IV等/2019年以降の楽ナビW2Dモデル・AVIC-RW722等。但し、AVIC-RW120/RW112/RW111/RW503等除く)の場合、取付キットKK-Y45D IIⓀ(希望小売価格3,300円、税込)が使用可能です。なお、取付キットに同梱のパネル(L、R)は使用しません。
- (注11) KK-Y45D IIⓀには窓口左右の隙間を埋めるパネル(L、R)、配線コネクター(10P/6P)、車速信号他を取出すためのコネクター(5P)等が同梱されています。
- (注12) 車速信号他を取出す必要がないモデルの場合は、KK-Y40D IIⓀ(希望小売価格2,750円、税込)で取付けできます。
- (注13) 取付キットに同梱のパネル(L、R)を取付ける場合は、下段側の純正ブラケットに当たる部分を切取加工し、上段側の1点止め(T-1番穴)で取付けます。
- (注14) ワイド2D窓口専用パネルを同梱しているFH-4600等の場合、配線キットKY-10PⓀ(希望小売価格1,650円、税込)を使用して取付けることも可能です。
- (注15) ダイレクト接続コネクター類を同梱しているモデル(2014年~2015年のサイバーナビW2Dモデル・AVIC-ZH0999WS等/2013年~2014年の楽ナビW2Dモデル・AVIC-RW09等)の場合、RD-Y101DKは不要です。

〔取付キット類の主な付属品の記号〕

	ダイレクト接続コネクター		アンテナ変換コネクター(HFC)
	配線コネクター (3電源、フロントスピーカー、リアスピーカー)		アンテナ変換コネクター(GT)
	配線コネクター (3電源、フロントスピーカー)		アンテナ変換コネクター(CE)
	専用パネル、または窓口左右の隙間を埋めるパネル		ステアリングリモコンケーブル、またはステアリングリモコン用ミニプラグ

〔オプションの記号〕

	オプション欄にこの記号がある場合は、別売のステアリングリモコンアダプター、または別売のステアリングリモコンケーブルを使用することにより、車両側のステアリングリモコン用配線との接続が可能であることを表します。
---	---

※表の見方については、本サイトの取付詳細情報(PDF)の見方、および基礎知識や用語解説などをご確認ください。

