



※本情報は2022年10月時点の情報です。
 その後の情報は反映されていませんので、ご注意ください。

アトレー (H11/1~H14/1)





〈本体商品の取付情報〉

年 式	型 式	車 種	最大取付数		本 体 の 取 付 方 法						オプション		
			ト レ ー ド イ ン	ア ド オ ン	キ ット レ ス	取付キット使用			備 考	1D		2D	
						型 番	主な付属品	希望小売価格 (税込)		46 サイズ		46 サイズ	
H11/1~H14/1	GD-S220V GD-S230V	全車種	2D	1D	○						◎ 注1	◎ 注1	10   注6



(注1) 窓口の周囲に多少隙間があきます。

(注6) コラムシフト車のみ可で、運転席と助手席シートの間前方にある、フロアトンネル部 (カーペットの下) の車両側のボルト2本のうち、後方のボルトに取付け可 (振れが生じやすいのでしっかり固定する必要があります)。但し、KW-27V II (注)は品薄につき、在庫切れになる場合があります。

〔取付キットの主な付属品の記号〕

接続が可能な配線	配線コネクタが付属	電源用アンブロックが付属	取付キットに 化粧パネルが付属
	トレードイン取付け専用		
3電源 (ACC、常時、イルミネーション)		 接続方法は取付キット内の 取付説明書に掲載。	P
3電源+フロント・スピーカー			
3電源+フロント・スピーカー+リア・スピーカー			

〔別売オプション関係の記号〕 …… ダイハツ車

◎	取付化粧パネルが不要	D46サイズをキットレス取付けする場合に、別売の化粧パネルが不要なことを表します。 D46サイズを取付キットを使用して取付ける場合に、取付キット付属以外の、別売化粧パネルが不要なことを表します。
10 	トヨタ車用配線キット KY-10P (注)が使用可能	ダイハツの一部車種には別売のトヨタ車用配線キットが使用できます。10はトヨタ10P車種でKY-10P (注) (1,650円、税込) の適応車種です。
	汎用モニター取付金具が使用可能	汎用モニター取付キットKW-27V II (注) (13,200円、税込) がシート取付ボルト部に取付可能です (車種により、助手席シートが当たったり、スライドが充分できなくなる場合がありますので、注記文に注意して取付けてください。また、車種によっては、KW-27V II (注)付属のロッドが使用できない場合もあります)。 (注) … KW-27V II (注)は、助手席エアバック装着車で、エアバックの作動に支障のある場合には、ご使用にならないでください。

※表の見方については、本サイトの取付詳細情報 (PDF) の見方、および基礎知識や用語解説などをご確認ください。

