

※本情報は2022年10月時点の情報です。
 その後の情報は反映されていませんので、ご注意ください。

オプティ (H10/11~H14/8)



〈本体商品の取付情報〉

年 式	型 式	車 種	最大取付数		本 体 の 取 付 方 法						オプション	
			ト レ ー ド イ ン	ア ド オ ン	キ ット レ ス	取付キット使用			備 考	1D		2D
						型 番	主な付属品	希望小売価格 (税込)		46 サイズ		46 サイズ
H10/11~H14/8 (ビークス、クラ シック含む)	L800S系	全車種 (インダッシュ)	2D	1D	○					◎ 注3	◎ 注3	10 
	L810S系	全車種 (コンソール)			X 注4					X	X	


(注3) 窓口の周囲に多少隙間があきます。

(注4) コンソールのカップホルダー/ポケット取付用のブラケットには、ステレオ用の穴があいていないため取付不可(上段のカップホルダー部のブラケットの穴のうち、1ヶ所がステレオに合い、取付けることは可能です)。

〔取付キットの主な付属品の記号〕

接続が可能な配線	配線コネクターが付属 トレードイン取付け専用	電源用アンブロックが付属	取付キットに 化粧パネルが付属
	3電源 (ACC、常時、イルミネーション)		
3電源+フロント・スピーカー			
3電源+フロント・スピーカー+リア・スピーカー			

〔別売オプション関係の記号〕 …… ダイハツ車

◎	取付化粧パネルが不要	D46サイズをキットレス取付けする場合に、別売の化粧パネルが不要なことを表します。 D46サイズを取付キットを使用して取付ける場合に、取付キット付属以外の、別売化粧パネルが不要なことを表します。
10 	トヨタ車用配線キット KY-10P [®] が使用可能	ダイハツの一部車種には別売のトヨタ車用配線キットが使用できます。10はトヨタ10P車用でKY-10P [®] (1,650円、税込)の適応車種です。

※表の見方については、本サイトの取付詳細情報 (PDF) の見方、および基礎知識や用語解説などをご確認ください。

※本情報は2022年10月時点の情報です。
 その後の情報は反映されていませんので、ご注意ください。

オプティ (H10/11~H14/8)

〈スピーカー商品の取付情報〉

タイプ	取付場所	注記 A	PRZ								注記 B	ボックス タイプ						ユニットタイプ		サテライト	
			TS- Z900PRZ	TS- V173S	TS- C1730SII C1730II F1740SII F1740II	TS- C1630SII C1630II F1640SII F1640II	TS- F1040SII F1040II						TS- X180	TS- A6970F	TS- A1670F	TS- A1370F	TS- G1010F	TS- E1010	TS- STH1100	TS- STX510 STX510B	
4HT	Fドア		×	×	×	◎⑨	×														
	Rトレイ	⑬								◎⑪		◎⑫	◎⑫								

注記
 ⑨ 取付ネジ穴位置が端寄りになるため、付属の平座金を使用して取付けます。
 ⑩ 中心寄りになります。
 ⑫ 中心寄りの取付けになります。また、TS-A1670Fはグリルスペースがギリギリのため、端子を後方向にして鉄板穴の中心より少し前方にずらして取付けます。
 ⑬ リアトレイには、埋込みタイプの純正スピーカーの設定はありません。

〔PRZ/カスタムフィットスピーカーの記号〕

◎	取付可 (スピーカーに付属のコネクター使用)	⊕	取付可 (別売の配線コードでの配線が必要)
◇	取付可 (スピーカーに付属のブラケット等使用)	⊗	取付可 (別売の「カースピーカー取付キット」を使用し、別売の配線コードでの配線が必要)
□	取付可 (別売の「カースピーカー取付キット」使用)	⊞	取付可 (別売の「インナーバッフル」を使用し、別売の配線コードでの配線が必要)
回	取付可 (別売の「インナーバッフル」使用)	×	取付不可
◎	取付可 (配線加工が必要)	空欄	非適合、または未調査で取付可否不明
◆	取付可 (スピーカーに付属のブラケット等を使用し、配線加工が必要)		

〔ボックスタイプ/ユニットタイプスピーカーの記号〕

◎	取付可	⊕	取付可 (別売の配線コードでの配線が必要)
●	取付可 (鉄板加工が必要)	◆	取付可 (スピーカーに付属のスペーサーを使用し、別売の配線コードでの配線が必要)
△	取付可 (別売のUD-K125使用)	×	取付不可
▲	取付可 (別売のUD-K125使用で、鉄板加工が必要)	空欄	非適合、または未調査で取付可否不明

〔サテライトスピーカーの記号〕

○	取付可	(×)	取付不可 (サードシート未使用時に限り取付可)
		×	取付不可
△	条件付きで取付可 (注記参照)	空欄	非適合、または未調査で取付可否不明

※表の見方については、本サイトの取付詳細情報 (PDF) の見方、および基礎知識や用語解説などをご確認ください。