

※本情報は2019年6月時点の情報です。
 その後の情報は反映されていませんので、ご注意ください。

S-MX (H8/11~H11/9)

〈本体商品の取付情報〉





年 式	型 式	車 種	最大取付数		本体の取付方法						オプション	
			ト レ ー ド イ ン	ア ド オ ン	キ ット レ ス	取付キット使用			備 考	1D		2D
						型 番	主な付属品	希望小売価格 (税別)		46 サイズ		46 サイズ
H8/11~H11/9	E-RH1 E-RH2	1Dオーディオ パネル付車	1D		×	KK-H54D [Ⓚ]		4,500円	注1,2,3	⊙	×	
						KJ-H01D [Ⓜ]		3,500円	注1,2,3	⊙	×	

(注1) ナビゲーションシステム付車は不可。




(注2) ラジオ (1D) が右側上スペースに付いている車種。

(注3) 車種によっては、リアブラケットの取付ネジ位置が少しずれる場合があります、その場合は車両側ブラケットの穴を加工する必要があります。

〔取付キットの主な付属品の記号〕

接続が可能な配線	配線コネクタが付属	電源用アンブロックが付属	取付キットに 化粧パネルが付属
	トレードイン取付け専用		
3電源 (ACC、常時、イルミネーション)			P
3電源+フロント・スピーカー			
3電源+フロント・スピーカー+リア・スピーカー			

〔別売オプション関係の記号〕 …… ホンダ車

⊙	取付化粧パネルが不要	D46サイズをキットレス取付けする場合に、別売の化粧パネルが不要なことを表します。 D46サイズを取付キットを使用して取付ける場合に、取付キット付属以外の、別売化粧パネルが不要なことを表します。
	FMダイバーシティ アンテナ変換コードが必要	FMダイバーシティ方式アンテナ車にトレードイン取付けをする場合で、パイオニア・FMダイバーシティ機能内蔵チューナーデッキアンプ/ハイダウェイチューナーを取付ける時には、別売のアンテナ変換コード RD-AN33 (2,000円、税別) を使用します。
	車両の純正ステアリング リモコンが使用可能	別売のステアリングリモコンアダプター、または別売のステアリングリモコンケーブルを使用することにより、車両側のステアリングリモコン用配線との接続が可能であることを表します。 (注) …純正ステアリングリモコン付車でも、グレードや仕様等により使用できない場合がありますのでご注意ください。
	汎用モニター取付金具が使用可能	汎用モニター取付キットKW-27V II [Ⓚ] (12,000円、税別) がシート取付ボルト部に取付可能です (車種により、助手席シートが当たったり、スライドが充分できなくなる場合がありますので、注記文に注意して取付けてください。また、車種によっては、KW-27V II [Ⓚ] 付属のロッドが使用できない場合もあります)。 (注) … KW-27V II [Ⓚ] は、助手席エアバック装着車で、エアバックの作動に支障のある場合には、ご使用にならないでください。

※表の見方については、本サイトの取付詳細情報 (PDF) の見方、および基礎知識や用語解説などをご確認ください。

