



※本情報は2016年1月時点の情報です。
 その後の情報は反映されていないので、ご注意ください。





アコードワゴン (H3/4~H6/3)

〈本体商品の取付情報〉

| 年 式 | 型 式 | 車 種 | 最大取付数 | | 本体の取付方法 | | | | | | オプション | |
|-----------|-------|-----|------------------------|------------------|-------------------|-------------------------|---|----------------|--------|-----------|-------|-----------|
| | | | ト レ ード イ ン | ア ド オ ン | キ ット レ ス | 取付キット使用 | | | 備 考 | 1D | | 2D |
| | | | | | | 型 番 | 主な付属品 | 希望小売価格 (税別) | | 46 サイズ | | 46 サイズ |
| H3/4~H6/3 | E-CB9 | 全車種 | 2D | | × | KK-H30D [Ⓚ] |  P 注1 | 6,500円 | | ◎ | ◎ | P |
| | | | 2D | | × | KJ-H02D II [Ⓜ] |  P 注1 | 5,500円 | | ◎ | ◎ | |



(注1) BOSEスピーカー付車を除く。

〔取付キットの主な付属品の記号〕

| 接続可能な配線 | 配線コネクタが付属 | 電源用アンブロックが付属 | 取付キットに 化粧パネルが付属 |
|-------------------------|---|---|--------------------|
| | トレードイン取付け専用 | | |
| 3電源 (ACC、常時、イルミネーション) |  |  | P |
| 3電源+フロント・スピーカー |  | | |
| 3電源+フロント・スピーカー+リア・スピーカー |  | | |

接続方法は取付キット内の取付説明書に掲載。

〔別売オプション関係の記号〕 …… ホンダ車

| | | |
|--|---------------------------|---|
| ◎ | 取付化粧パネルが不要 | D46サイズをキットレス取付けする場合に、別売の化粧パネルが不要なことを表します。 D46サイズを取付キットを使用して取付ける場合に、取付キット付属以外の、別売化粧パネルが不要なことを表します。 |
|  | FMダイバーシティ アンテナ変換コードが必要 | FMダイバーシティ方式アンテナ車にトレードイン取付けをする場合で、パイオニア・FMダイバーシティ機能内蔵チューナーデッキアンプ/ハイダウェイチューナーを取付ける時には、別売のアンテナ変換コードRD-AN33 (2,000円、税別) を使用します。 |
|  | 車両の純正ステアリングリモコンが使用可能 | 別売のステアリングリモコンアダプターまたは、別売のステアリングリモコンケーブルを使用することにより、車両側のステアリングリモコン用配線との接続が可能であることを表します。 (注) …純正ステアリングリモコン付車でも、グレードや仕様等により使用できない場合がありますのでご注意ください。 |
| P | 汎用モニター取付金具が使用可能 | 汎用モニター取付キットKW-27V II [Ⓚ] (12,000円、税別) がシート取付ボルト部に取付可能です (車種により、助手席シートが当たったり、スライドが充分できなくなる場合がありますので、注記文に注意して取付けてください。また、車種によっては、KW-27V II [Ⓚ] 付属のロッドが使用できない場合もあります)。 (注) …KW-27V II [Ⓚ] は、助手席エアバック装着車で、エアバックの作動に支障のある場合には、ご使用にならないでください。 |

※表の見方については、本サイトの取付詳細情報 (PDF) の見方および、基礎知識や用語解説などをご確認ください。

※本情報は2016年1月時点の情報です。
 その後の情報は反映されていないので、ご注意ください。

アコードワゴン (H3/4~H6/3)

〈スピーカー商品の取付情報〉

| タイプ | 取付場所 | 注記 A | カスタムフィット | | | | | | | 注記 B | ボックスタイプ | | ユニットタイプ | | | | | サテライト | | |
|-----|----------|---------|----------|-----------|-----------------------|--------------------|-----------------------|--------------------|--|---------|---------|------------------|---------|----------|----------|----------|----------|----------|------------|-----------|
| | | | TS-V172A | TS-J6910A | TS-C1720AII J1710A | TS-F1730S F1730 | TS-C1620AII J1610A | TS-F1630S F1630 | | | | TS-X480G X380 | TS-X180 | TS-E1796 | TS-E1676 | TS-E1396 | TS-E1076 | TS-G1030 | TS-STH1100 | TS-STH700 |
| ワゴン | Fドア | | X | | X | X | ◎ | ◎ | | | | | | ◎② | X | X | X | | | |
| | キット使用 | ⑦ | ☒ | | □ | □ | | | | | | | | | | | | | | |
| | インナーバッフル | ③ | ☒ | | ☐ | ☐ | ☐ | ☐ | | | | | | | | | | | | |
| | Rルーフ | | X | X | X | X | X | X | | ⑤ | | | X | | | | | | | |

注記
 ② 付属のグリルは使用せずに、ユニットのみを純正ブラケットに取付ける。
 ③ インナーバッフルUD-K713 (希望小売価格21,000円、税別、2個1組) / UD-K613 (希望小売価格10,000円、税別、2個1組) 使用で可。
 ⑤ リアルーフサイドの純正位置。
 ⑦ カースピーカー取付キットUD-K107 (希望小売価格3,000円、税別、2個1組) 使用で可 (UD-K107は品薄につき、在庫切れになる場合があります)。純正ブラケットを取外して取付けます。

〔カスタムフィットスピーカーの記号〕

| | | | |
|---|-----------------------------------|----|---|
| ◎ | 取付可 (スピーカーに付属のコネクター使用) | ⊕ | 取付可 (別売の配線コードでの配線が必要) |
| ◇ | 取付可 (スピーカーに付属のブラケット等使用) | ⊖ | 取付可 (スピーカーに付属のブラケット等を使用し、別売の配線コードでの配線が必要) |
| □ | 取付可 (別売の「スピーカー取付キット」使用) | ☒ | 取付可 (別売の「スピーカー取付キット」を使用し、別売の配線コードでの配線が必要) |
| ☐ | 取付可 (別売の「インナーバッフル」使用) | ☒ | 取付可 (別売の「インナーバッフル」を使用し、別売の配線コードでの配線が必要) |
| ⊙ | 取付可 (配線加工が必要) | X | 取付不可 |
| ⊕ | 取付可 (スピーカーに付属のブラケット等を使用し、配線加工が必要) | 空欄 | 非適合または、未調査で取付可否不明 |

〔ボックスタイプ/ユニットタイプスピーカーの記号〕

| | | | |
|---|---------------------------------|----|-----------------------------|
| ◎ | 取付可 | △ | 取付可 (別売の「スペーサー」使用) |
| ● | 取付可 (鉄板加工が必要) | ▲ | 取付可 (別売の「スペーサー」使用で、鉄板加工が必要) |
| ○ | 取付可 (スピーカーに付属のスペーサー使用) | □ | 取付可 (別売の「スピーカー取付キット」使用) |
| ● | 取付可 (スピーカーに付属のスペーサー使用で、鉄板加工が必要) | X | 取付不可 |
| | | 空欄 | 非適合または、未調査で取付可否不明 |

〔サテライトスピーカーの記号〕

| | | | |
|---|-----------------|-----|-------------------------|
| ○ | 取付可 | (X) | 取付不可 (サードシート未使用時に限り取付可) |
| | | X | 取付不可 |
| △ | 条件付きで取付可 (注記参照) | 空欄 | 非適合または、未調査で取付可否不明 |

※表の見方については、本サイトの取付詳細情報 (PDF) の見方および、基礎知識や用語解説などをご確認ください。