




※本情報は2021年10月時点の情報です。
 その後の情報は反映されていませんので、ご注意ください。





ステップワゴン (H11/5~H13/4)

〈本体商品の取付情報〉

年式	型式	車種	最大取付数		本体の取付方法						オプション	
			トレードイン	アドオン	キットレス	取付キット使用			備考	1D		2D
						型番	主な付属品	希望小売価格(税込)		46サイズ		46サイズ
H11/5~H13/4	GF-RF1 GF-RF2	2D窓口付車	2D		×	KJ-H23D II ㊦		6,050円	注4,10	◎	◎	
		1D窓口付車 注2 (Nタイプ)	1D	×	KK-H54D ㊦		4,950円	注2,3	◎	×		
					KJ-H01D ㊦		3,850円	注2,3	◎	×		



(注2) 標準仕様のラジオ (1D) が右側上スペースに付いている車種 (H11/5以降はNタイプのみ)。
 (注3) 車種によっては、リアブラケットの取付ネジ位置が少しずれる場合があります、その場合は車両側ブラケットの穴を加工する必要があります。
 (注4) ラジオスペースが左側にある車種 (Nタイプ以外の全車種)。
 (注10) ナビゲーションシステム付車を除く。

〔取付キットの主な付属品の記号〕

接続が可能な配線	配線コネクタが付属	電源用アンブロックが付属	取付キットに化粧パネルが付属
	トレードイン取付け専用		
3電源 (ACC、常時、イルミネーション)			P
3電源+フロント・スピーカー			
3電源+フロント・スピーカー+リア・スピーカー			

接続方法は取付キット内の取付説明書に掲載。

〔別売オプション関係の記号〕 …… ホンダ車

◎	取付化粧パネルが不要	D46サイズをキットレス取付けする場合に、別売の化粧パネルが不要なことを表します。 D46サイズを取付キットを使用して取付ける場合に、取付キット付属以外の、別売化粧パネルが不要なことを表します。
	FMダイバーシティ アンテナ変換コードが必要	FMダイバーシティ方式アンテナ車にトレードイン取付けをする場合で、パイオニア・FMダイバーシティ機能内蔵チューナーデッキアンプ/ハイウェイチューナーを取付ける時には、別売のアンテナ変換コード RD-AN33 (2,200円、税込) を使用します (但し、RD-AN33は品薄につき、在庫切れになる場合があります)。
	車両の純正ステアリングリモコンが使用可能	別売のステアリングリモコンアダプター、または別売のステアリングリモコンケーブルを使用することにより、車両側のステアリングリモコン用配線との接続が可能であることを表します。 (注) …純正ステアリングリモコン付車でも、グレードや仕様等により使用できない場合がありますのでご注意ください。

※表の見方については、本サイトの取付詳細情報 (PDF) の見方、および基礎知識や用語解説などをご確認ください。

