


※本情報は2018年7月時点の情報です。
 その後の情報は反映されていませんので、ご注意ください。

ミュー (H7/12~H10/6)





〈本体商品の取付情報〉

| 年式 | 型式 | 車種 | 最大取付数 | | 本体の取付方法 | | | | | | オプション | |
|-------------|-------------|-----------------|--------|------|---------|-----------------------|---|------------|----|-------|-------|---|
| | | | トレードイン | アドオン | キットレス | 取付キット使用 | | | 備考 | 1D | | 2D |
| | | | | | | 型番 | 主な付属品 | 希望小売価格(税別) | | 46サイズ | | 46サイズ |
| H7/12~H10/6 | KD-UCS69DWM | 全車種 (ダッシュ上部) | 1D | | × | KK-I35DC® (上・下セット) |  | 5,500円 | 注3 | ◎ | × |  注4 |
| | | 全車種 (ダッシュ下部) | | 1D | × | | | | | ◎ | × | |


(注3) KK-I35DC® (希望小売価格5,500円、税別) は、ダッシュ上部用と下部用のブラケットとパネル (2セット) を同梱しており、1D+1D取付けが可能なキットです (但し、KK-I35DC®は品薄につき、在庫切れになる場合があります)。

(注4) 助手席シートが後方寄り可。

〔取付キットの主な付属品の記号〕

| 接続可能な配線 | 配線コネクタが付属 | 電源用アンブロックが付属 | 取付キットに化粧パネルが付属 |
|-------------------------|---|--|----------------|
| | トレードイン取付け専用 | | |
| 3電源 (ACC、常時、イルミネーション) |  |  接続方法は取付キット内の取付説明書に掲載。 | P |
| 3電源+フロント・スピーカー |  | | |
| 3電源+フロント・スピーカー+リア・スピーカー |  | | |

〔別売オプション関係の記号〕 …… いすゞ車

| | | |
|--|-----------------|--|
| ◎ | 取付化粧パネルが不要 | D46サイズをキットレス取付けする場合に、別売の化粧パネルが不要なことを表します。 また、D46サイズを取付キットを使用して取付ける場合に、取付キット付属以外の、別売化粧パネルが不要なことを表します。 |
|  | 汎用モニター取付金具が使用可能 | 汎用モニター取付キットKW-27V II® (12,000円、税別) がシート取付ボルト部に取付可能です (車種により、助手席シートが当たったり、スライドが充分できなくなる場合がありますので、注記文に注意して取付けてください。また、車種によっては、KW-27V II®付属のロッドが使用できない場合もあります)。 (注) … KW-27V II®は、助手席エアバック装着車で、エアバックの作動に支障のある場合には、ご使用にならないでください。 |

※表の見方については、本サイトの取付詳細情報 (PDF) の見方、および基礎知識や用語解説などをご確認ください。

※本情報は2018年7月時点の情報です。
 その後の情報は反映されていませんので、ご注意ください。

ミュー (H7/12~H10/6)

〈スピーカー商品の取付情報〉

| タイプ | 取付場所 | 注記 A | カスタムフィット | | | | | | | 注記 B | ボックスタイプ | | | ユニットタイプ | | | | サテライト | | |
|-----|--------------------|---------|------------------------|------------------------|------------------------|--|--|--|--|---------|---------|----------------------|-------------|--------------|--------------|--------------|--------------|--------------|----------------|---------------|
| | | | TS- C1630S C1630 | TS- F1640S F1640 | TS- F1040S F1040 | | | | | | | TS- X480G X380 | TS- X180 | TS- E1796 | TS- E1676 | TS- E1396 | TS- E1076 | TS- G1030 | TS- STH1100 | TS- STH700 |
| 2ドア | ドア | | | | | | | | | | | | | | | | | | | |
| | Rサイド | | | | | | | | | | | | | | | | | | | |
| 注記 | ※スピーカーの取付可否は未調査です。 | | | | | | | | | | | | | | | | | | | |

〔カスタムフィットスピーカーの記号〕

| | | | |
|---|-----------------------------------|----|---|
| ◎ | 取付可 (スピーカーに付属のコネクター使用) | ⊕ | 取付可 (別売の配線コードでの配線が必要) |
| ◇ | 取付可 (スピーカーに付属のブラケット等使用) | ☒ | 取付可 (別売の「スピーカー取付キット」を使用し、別売の配線コードでの配線が必要) |
| □ | 取付可 (別売の「スピーカー取付キット」使用) | ☑ | 取付可 (別売の「インナーバッフル」を使用し、別売の配線コードでの配線が必要) |
| 回 | 取付可 (別売の「インナーバッフル」使用) | × | 取付不可 |
| ⊙ | 取付可 (配線加工が必要) | 空欄 | 非適合、または未調査で取付可否不明 |
| ◆ | 取付可 (スピーカーに付属のブラケット等を使用し、配線加工が必要) | | |

〔ボックスタイプ/ユニットタイプスピーカーの記号〕

| | | | |
|---|---------------------------------|----|-----------------------------|
| ◎ | 取付可 | △ | 取付可 (別売の「スパーサー」使用) |
| ● | 取付可 (鉄板加工が必要) | ▲ | 取付可 (別売の「スパーサー」使用で、鉄板加工が必要) |
| ○ | 取付可 (スピーカーに付属のスパーサー使用) | □ | 取付可 (別売の「スピーカー取付キット」使用) |
| ● | 取付可 (スピーカーに付属のスパーサー使用で、鉄板加工が必要) | × | 取付不可 |
| | | 空欄 | 非適合、または未調査で取付可否不明 |

〔サテライトスピーカーの記号〕

| | | | |
|---|-----------------|-----|-------------------------|
| ○ | 取付可 | (×) | 取付不可 (サードシート未使用時に限り取付可) |
| | | × | 取付不可 |
| △ | 条件付きで取付可 (注記参照) | 空欄 | 非適合、または未調査で取付可否不明 |

※表の見方については、本サイトの取付詳細情報 (PDF) の見方、および基礎知識や用語解説などをご確認ください。